
















*Ændringer, som er gældende fra 2025, er indskrevet med rød farve*

	<p>Her starter banen! Hunden behøver ikke at sidde inden start, men skal være <b>i venstrepositionen</b>. <b>Tidtagningen starter på dommerens kommando</b> f.eks. "Fremad". Højrehandling gennemføres på samme måde. <b>Hunden holder hele tiden højreposition.</b></p>
	<p>Banen er slut. Tidtagningen stoppes, <b>når teamet passerer skiltet</b>. Højrehandling gennemføres på samme måde. <b>Hunden holder hele tiden højreposition.</b></p>
<h2>Begynderklasse</h2>	
	<p>Teamet drejer <b>90° skarpt til højre</b>. Drejningen udføres med en lille bue og <b>foran skiltet</b>. <b>Hunden må ikke sætte sig</b>. Højrehandling gennemføres på samme måde. <b>Hunden holder hele tiden højreposition.</b></p>
	<p>Teamet drejer <b>90° skarpt til venstre</b>. Drejningen udføres med en lille bue og <b>foran skiltet</b>. <b>Hunden må ikke sætte sig</b>. Højrehandling gennemføres på samme måde. <b>Hunden holder hele tiden højreposition.</b></p>
	<p>Teamet drejer <b>190° - 270° højre rundt til førerens højre side</b>. Drejningen udføres med en lille bue. <b>Hunden må ikke sætte sig</b>. Højrehandling gennemføres på samme måde. <b>Hunden holder hele tiden højreposition.</b></p>
	<p>Teamet drejer <b>190° - 270° venstre rundt til førerens venstre side</b>. Drejningen udføres med en lille bue. <b>Hunden må ikke sætte sig</b>. Højrehandling gennemføres på samme måde. <b>Hunden holder hele tiden højreposition.</b></p>
	<p>Teamet drejer <b>diagonalt mod højre</b>. Føreren skal holde <b>en konstant hastighed</b> under drejet. Hunden skal sætte farten op under drejningen, således at teamet følges ad. <b>Hunden må ikke sætte sig</b>. Højrehandling gennemføres på samme måde. <b>Hunden holder hele tiden højreposition.</b></p>
	<p>Teamet drejer <b>diagonalt mod venstre</b>. Føreren skal holde <b>en konstant hastighed</b> under drejet. Hunden skal sætte farten ned under drejningen, således at teamet følges ad. <b>Hunden må ikke sætte sig</b>. Højrehandling gennemføres på samme måde. <b>Hunden holder hele tiden højreposition.</b></p>
	<p>Lige før skiltet, skal <b>hunden under gang, gå en venstre cirkel ind foran og rundt om føreren</b>, imens <b>føreren laver en 90° drejning til højre</b>. Øvelsen kan <b>ikke</b> laves i venstrehandling.</p>
	<p>Lige før skiltet, skal <b>hunden under gang, gå i en cirkel om føreren</b>, imens <b>føreren laver en 90° drejning til venstre</b>. Øvelsen kan <b>ikke</b> laves i højrehandling.</p>
	<p>Teamet drejer <b>180° rundt til førerens højre side</b>. Drejningen udføres med en lille bue. <b>Hunden må ikke sætte sig</b>. Højrehandling gennemføres på samme måde. <b>Hunden holder hele tiden højreposition.</b></p>
	<p>Teamet drejer <b>180° venstre rundt til førerens venstre side</b>. Drejningen udføres med en lille bue. <b>Hunden må ikke sætte sig</b>. Højrehandling gennemføres på samme måde. <b>Hunden holder hele tiden højreposition.</b></p>
	<p>Med hunden i venstrepositionen går <b>føreren venstre omkring foran skiltet</b>, mens <b>hunden går højre om</b> rundt om føreren til <b>venstrepositionen</b>. Øvelsen gennemføres <b>uden stop</b>. Højrehandling gennemføres ved, at føreren går <b>højre omkring foran skiltet</b>, mens <b>hunden går venstre om</b> rundt om føreren til <b>højrepositionen</b>. Øvelsen gennemføres <b>uden stop</b>. <b>Hunden fortsætter i højreposition.</b></p>

# DcH Rally - Oversigt primær 2025



	<p>14 <b>Teamet drejer 360° til førerens højre side.</b> Cirklen skal være så lille som muligt og foretages, <b>før skiltet passerer. Hunden må ikke sætte sig.</b></p> <p>Højrehandling gennemføres på samme måde. <b>Hunden holder hele tiden højreposition.</b></p>
	<p>15 <b>Teamet drejer 360° til førerens venstre side.</b> Cirklen skal være så lille som mulig og foretages, <b>før skiltet passerer. Hunden må ikke sætte sig.</b></p> <p>Højrehandling gennemføres på samme måde. <b>Hunden holder hele tiden højreposition.</b></p>
	<p>16 <b>Teamet stopper, og hunden sætter sig i venstreposition.</b> Derefter <b>drejer teamet samtidig, på stedet, 90° til højre. Hunden følger med og</b> holder sin venstreposition <b>uden at sætte sig</b>, hvorefter teamet fortsætter til næste øvelse.</p> <p>Højrehandling gennemføres også til højre. <b>Hunden holder hele tiden højreposition.</b></p>
	<p>17 <b>Teamet stopper, og hunden sætter sig i venstreposition.</b> Derefter <b>drejer teamet samtidig, på stedet, 90° til venstre. Hunden følger med og</b> holder sin venstreposition <b>uden at sætte sig igen</b>, hvorefter teamet fortsætter til næste øvelse.</p> <p>Højrehandling gennemføres også til venstre. <b>Hunden holder hele tiden højreposition.</b></p>
	<p>18 <b>Foran skiltet ændrer teamet retning 180° rundt mod højre</b>, således at <b>hunden bytter side fra venstre til højre.</b> Dette <b>skal ske samtidigt, i en flydende bevægelse og uden stop.</b></p> <p>Højrehandling gennemføres også med <b>180° rundt mod højre</b>, således, at <b>hunden bytter side fra højre til venstre.</b> Hunden drejer derfor væk fra føreren.</p>
	<p>19 <b>Foran skiltet ændrer teamet retning 180° rundt mod venstre</b> således, at <b>hunden bytter side fra venstre til højre.</b> Dette <b>skal ske samtidigt, i en flydende bevægelse og uden stop.</b></p> <p>Højrehandling gennemføres også med <b>180° rundt mod venstre</b>, således, at <b>hunden bytter side fra højre til venstre.</b> Hunden drejer ind imod føreren.</p>
	<p>20 <b>Foran skiltet ændrer teamet retning ved at dreje ind mod hinanden</b> og fortsætte i <b>modsat retning</b> således, at <b>hunden bytter side fra venstre til højre.</b> Dette <b>skal ske samtidigt i en flydende bevægelse og uden stop.</b></p> <p>Højrehandling gennemføres på samme måde ved at <b>dreje ind mod hinanden</b>, og fortsætte i <b>modsatte retning</b> således, at <b>hunden bytter side fra højre til venstre.</b></p>
	<p>21 <b>Teamet skal synligt sænke farten.</b> <b>Hunden holder hele tiden venstreposition.</b></p> <p>Højrehandling gennemføres på samme måde. <b>Hunden holder hele tiden højreposition.</b></p>
	<p>22 <b>Teamet skal synligt øge farten.</b> <b>Hunden holder hele tiden venstreposition.</b></p> <p>Højrehandling gennemføres på samme måde. <b>Hunden holder hele tiden højreposition.</b></p>
	<p>23 <b>Teamet skal synligt ændre farten</b> og fortsætte fremad i <b>almindelig gang.</b></p> <p>Højrehandling gennemføres på samme måde. <b>Hunden holder hele tiden højreposition.</b></p>
	<p>24 <b>Teamet stopper, og hunden sætter sig i venstrepositionen.</b> Hunden dirigeres til at <b>bytte side fra venstre til højre, foran føreren og med front mod denne, direkte til sit i højrepositionen.</b></p> <p>Højrehandling gennemføres ved, at hunden <b>bytter side fra højre til venstre, foran fører og med front mod denne, direkte til sit i venstrepositionen.</b></p>

# DcH Rally - Oversigt primær 2025



<p>25 Hund bagved rundt</p>	<p><b>Teamet stopper, og hunden sætter sig i venstrepositionen.</b> Hunden dirigeres til at <b>bytte side fra venstre til højre, bagved føreren og med front mod denne, direkte til sit i højreposition.</b></p> <p>Højrehandling gennemføres ved, at hunden <b>bytter side fra højre til venstre, bagved fører og med front mod denne, direkte til sit i venstrepositionen.</b></p>
<p>26 Højre spiral</p>	<p><b>Teamet skal gå højre om keglene - først rundt om alle 3, derefter om 2 og til sidst om 1.</b> Hunden følger i venstrepositionen og <b>er på den udvendige side af svingene.</b></p> <p>Højrehandling gennemføres også <b>højre om keglene.</b> Hunden holder hele tiden <b>højreposition</b> og <b>er på den indvendige side af svingene.</b></p>
<p>27 Venstre spiral</p>	<p><b>Teamet skal gå venstre om keglene først rundt om alle 3, derefter om 2 og til sidst om 1.</b> Hunden følger i venstrepositionen og <b>er på den indvendige side af svingene.</b></p> <p>Højrehandling gennemføres også <b>venstre om keglene.</b> Hunden holder hele tiden <b>højreposition</b> og <b>er på den udvendige side af svingene.</b></p>
<p>28 1 sideskridt til højre</p>	<p><b>Teamet stopper lige før skiltet, og hunden sætter sig i venstrepositionen. Føreren træder 1 sideskridt lige til højre (uden at ændre retning). Hunden følger med og holder sin venstreposition, sætter sig igen, hvorefter teamet fortsætter til næste øvelse.</b></p> <p>Højrehandling gennemføres også til højre. <b>Hunden holder hele tiden højreposition.</b></p>
<p>29 Enkelt slalom</p>	<p><b>Indgangen er med den første kegle på teamets venstre side. Teamet skal færdiggøre hele øvelsen ved at passere mellem keglene</b> med hunden i venstrepositionen. <b>Må løbes fra ekspert.</b></p> <p>Højrehandling gennemføres med samme indgang. <b>Hunden holder hele tiden højreposition.</b></p>
<p>30 8-tal</p>	<p><b>Teamet skal gå et helt 8-tal, hvorved de passerer centrum 3 gange.</b></p> <p>Højrehandling gennemføres på samme måde. <b>Hunden holder hele tiden højreposition.</b></p>
<p>31 Sæt foran Hund bagom fremad</p>	<p><b>Føreren stopper</b> og dirigerer hunden ind foran sig, hvor <b>hunden sætter sig foran</b> (med front mod føreren).</p> <p>I øvelsens anden del dirigeres hunden <b>til venstrepositionen ved at gå højre rundt og bagom føreren. Uden at hunden sætter sig</b>, fortsætter teamet til næste øvelse.</p> <p>Højrehandling gennemføres ved, at hunden dirigeres ind foran, hvor <b>den sætter sig foran føreren. Øvelsen afsluttes ved at hunden går venstre rundt og bagom føreren til højrepositionen.</b></p>
<p>32 Sæt foran hund kort vej rundt fremad</p>	<p><b>Føreren stopper</b> og dirigerer hunden ind foran sig, hvor <b>hunden sætter sig foran</b> (med front mod føreren).</p> <p>I øvelsens anden del dirigeres hunden <b>til venstrepositionen ved at gå den korte vej mod venstreposition med front mod føreren. Uden at hunden sætter sig</b>, fortsætter teamet til næste øvelse.</p> <p>Højrehandling gennemføres ved, at hunden dirigeres ind foran, hvor <b>den sætter sig foran føreren. Øvelsen afsluttes ved, at hunden går den korte vej direkte til højrepositionen.</b></p>
<p>33 Sæt foran hund bagom stop</p>	<p><b>Føreren stopper</b> og dirigerer hunden ind foran sig, hvor <b>hunden sætter sig foran</b> (med front mod føreren).</p> <p>I øvelsens anden del dirigeres hunden <b>til venstrepositionen ved at gå højre rundt og bagom føreren.</b> Først når <b>hunden sidder</b> i venstreposition, går teamet atter fremad.</p> <p>Højrehandling gennemføres ved, at hunden dirigeres ind foran, hvor <b>den sætter sig foran føreren. Øvelsen afsluttes ved, at hunden går venstre rundt og bagom føreren og sætter sig i højrepositionen.</b></p>






# DcH Rally - Oversigt primær 2025



<p>Sit foran hund kort vej rundt stop</p>	<p><b>Føreren stopper</b> og dirigerer hunden ind foran sig, hvor <b>hunden sætter sig foran</b> (med front mod føreren).</p> <p>I øvelsens anden del dirigeres hunden til <b>venstrepositionen</b> ved <b>at gå direkte til venstre side med front mod føreren</b>. Først når <b>hunden sidder</b> i venstrepositionen, går <b>teamet</b> atter fremad.</p> <p>Højrehandling gennemføres ved, at hunden dirigeres ind foran, hvor <b>den sætter sig</b> foran føreren. <b>Øvelsen afsluttes ved, at hunden går den korte vej direkte til højrepositionen og sætter sig</b>, hvorefter <b>teamet går frem</b>.</p>
<p>1 skridt 2 skridt 3 skridt</p>	<p><b>Teamet stopper</b>, og <b>hunden sætter sig</b> i venstrepositionen. <b>Teamet tager 1 skridt fremad</b> med hunden i venstrepositionen og <b>stopper</b>, derefter <b>2 skridt fremad, stop</b> og <b>3 skridt fremad, stop</b>. <b>Hunden holder venstrepositionen under bevægelsen</b>, og <b>hunden sætter sig i venstrepositionen, hver gang føreren stopper</b>.</p> <p>Højrehandling gennemføres på samme måde. <b>Hunden holder hele tiden højrepositionen</b>.</p>
<p>Sit foran 1 skridt bagud stå 2 skridt bagud sit 3 skridt bagud dæk</p>	<p><b>Føreren stopper</b>, og dirigerer hunden ind foran sig, hvor <b>hunden sætter sig foran (med front mod føreren)</b>. Når <b>hunden sidder</b>, <b>går føreren 1 skridt bagud, stopper</b>. <b>Hunden følger med og står foran føreren, når denne stopper</b>. <b>Føreren tager derefter 2 skridt og hunden sætter sig foran og til sidst 3 skridt og hunden lægger sig foran</b>.</p> <p><b>Hunden følger med hver gang, at føreren bevæger sig og indtager den angivne position når føreren stopper</b>. <b>Herefter dirigeres hunden i selvvalgt retning til venstrepositionen</b>, før <b>teamet går fremad</b>. <b>Hunden må ikke sætte sig</b>, før <b>teamet fortsætter</b>.</p> <p>Højrehandling gennemføres på samme måde. <b>Hunden fortsætter i højrepositionen</b>.</p>
<p>STOP</p>	<p><b>Teamet stopper</b>, og <b>hunden sætter sig</b> i venstrepositionen - straks efter fortsætter <b>teamet</b> til den næste øvelse med hunden i <b>venstrepositionen</b>.</p> <p>Højrehandling gennemføres på samme måde. <b>Hunden holder hele tiden højrepositionen</b>.</p>
<p>Løb fremad fra sit</p>	<p><b>Teamet stopper</b>, og <b>hunden sætter sig i venstreposition</b>, straks efter dirigeres <b>hunden med fremad direkte i løb i venstrepositionen</b>.</p> <p>Højrehandling gennemføres på samme måde. <b>Hunden holder hele tiden højreposition</b>.</p>
<p>Gå rundt</p>	<p><b>Teamet stopper</b>, og <b>hunden sætter sig i venstreposition</b>. <b>Hunden bliver siddende</b>, mens <b>føreren går ind foran venstre rundt om hunden</b>.</p> <p>Højrehandling gennemføres ved, at <b>føreren går ind foran højre rundt om hunden</b>. <b>Hunden holder derefter højrepositionen</b>.</p>
<p>Dæk</p>	<p><b>Teamet stopper</b>, og <b>hunden sætter sig i venstrepositionen</b>. Herefter dirigeres <b>hunden i dæk</b> efterfulgt af en kommando til at <b>fortsætte fremad direkte fra dæk positionen</b>.</p> <p>Højrehandling gennemføres på samme måde. <b>Hunden holder hele tiden højreposition</b>.</p>
<p>Dæk</p>	<p><b>Teamet stopper</b>, og hunden dirigeres <b>direkte i dæk uden at sætte sig først</b>. Når hunden er kommet <b>helt ned i dæk</b>, går <b>teamet</b> atter fremad, <b>hunden følger med i venstreposition direkte fra dæk</b>.</p> <p>Højrehandling gennemføres på samme måde. <b>Hunden holder hele tiden højreposition</b>.</p>
<p>Dæk gå rundt</p>	<p><b>Teamet stopper</b>, og <b>hunden sætter sig i venstrepositionen</b>. Herfra dirigeres <b>hunden i dæk</b>, og <b>hunden bliver liggende</b>, mens <b>føreren går ind foran venstre rundt om hunden</b> til venstrepositionen. <b>Hunden går fremad direkte fra dæk i højreposition</b>.</p> <p>Højrehandling gennemføres ved, at <b>føreren går højre rundt om hunden</b> til højrepositionen. <b>Hunden går fremad direkte fra dæk i højreposition</b>.</p>
<p>Stå</p>	<p><b>Teamet stopper</b>, og hunden dirigeres <b>til at blive stående i venstreposition</b>. Når hunden <b>står helt stille</b>, går <b>teamet</b> atter fremad, <b>hunden følger med i venstreposition direkte fra stående position</b>.</p> <p>Højrehandling gennemføres på samme måde. <b>Hunden holder hele tiden højreposition</b>.</p>
<p>Hund snur rundt</p>	<p><b>Før skiltet passerer</b>, dirigeres hunden til at <b>snurre en gang rundt, væk fra føreren</b>, og komme tilbage i <b>venstrepositionen, mens føreren fortsætter sin gang fremad</b>.</p> <p>Højrehandling gennemføres ved, at <b>før skiltet passerer</b>, dirigeres hunden til at <b>snurre en gang rundt, væk fra føreren</b>, og kommer tilbage i <b>højreposition</b>, mens føreren fortsætter sin gang fremad. <b>Hunden holder hele tiden højreposition</b>.</p>



## DcH Rally - Oversigt primær 2025

 <p>Fører stop, hund i gang om fører</p>	<p><b>Føreren stopper.</b> Hunden gennemfører, <b>uden at stoppe</b>, en cirkel, på <b>360° ind foran højre rundt om føreren</b>. Føreren bliver <b>stående med samlede ben</b>. Cirklen afsluttes med, at hunden kommer direkte ind i <b>venstrepositionen uden at sætte sig</b>, hvorefter <b>teamet fortsætter fremad</b>. Føreren må <b>ikke flytte fødderne</b>, mens hunden går rundt om føreren.</p> <p>Højrehandling gennemføres på samme måde, dog <b>går hunden ind foran venstre rundt om føreren tilbage til højrepositionen</b>. Hunden fortsætter i højreposition.</p>
 <p>Stop, hund i gang rundt om fører stop</p>	<p><b>Teamet stopper, og hunden sætter sig i venstreposition.</b> Hunden gennemfører <b>en cirkel på 360° ind foran højre rundt om føreren</b>, mens føreren <b>bliver stående med samlede ben</b>.</p> <p>Cirklen afsluttes med, at hunden <b>sætter sig i venstrepositionen</b>. Føreren må <b>ikke flytte fødderne</b> under øvelsen.</p> <p>Højrehandling gennemføres med <b>cirkel på 360° ind foran venstre rundt om føreren</b>, afsluttende med, at <b>hunden sætter sig i højrepositionen</b>. Hunden fortsætter i højreposition.</p>
 <p>1 skridt baglæns hunden bakker</p>	<p><b>Fra almindelig gang, med hunden i venstreposition, skifter føreren retning ved at bakke mindst 1 skridtlængde uden at stoppe op</b>, herefter fortsætter teamet fremad. <b>Hunden bakker med føreren</b> og holder sin position under hele øvelsen <b>uden at sætte sig</b>.</p> <p>Højrehandling gennemføres på samme måde. <b>Hunden holder hele tiden højreposition</b>.</p>
 <p>Stå, hund i gang rundt om fører stå</p>	<p><b>Teamet stopper, og hunden dirigeres i stå. Hunden holder venstreposition. Hunden gennemfører en cirkel på 360° ind foran højre rundt om føreren, mens føreren bliver stående med samlede ben.</b></p> <p>Cirklen afsluttes med, <b>at hunden stiller sig i stå i venstrepositionen. Føreren må ikke flytte fødderne</b> under øvelsen.</p> <p>Højrehandling gennemføres med <b>cirkel på 360° ind foran venstre rundt om føreren</b>, afsluttende med, <b>at hunden stiller sig i stå i højrepositionen</b>. Hunden fortsætter i højreposition.</p>
 <p>Dæk foran Hund bagom fremad</p>	<p><b>Føreren stopper og dirigerer hunden ind foran sig, hvor hunden lægger sig (med front mod føreren).</b></p> <p>I øvelsens anden del dirigeres <b>hunden til venstrepositionen ved at gå højre rundt og bagom føreren. Uden at hunden sætter sig, fortsætter teamet til næste øvelse.</b></p> <p>Højrehandling gennemføres ved, at hunden dirigeres ind foran, hvor den <b>lægger sig foran føreren</b>. Øvelsen afsluttes ved at <b>hunden går venstre rundt og bagom føreren til højrepositionen</b>.</p>



## Øvet klasse

<p>103 Slalom med rundtur</p>	<p><b>Indgangen til slalom er med den første kegle på teamets venstre side. Teamet går én cirkel om den afvigende kegle. Teamet skal færdiggøre hele øvelsen ved at passere mellem keglerne med hunden i venstrepositionen. Rundturen må være om hvilken som helst af keglerne.</b></p> <p>Højrehandling gennemføres på samme måde med første kegle på venstre side, og <b>teamet går én cirkel rundt om afvigende kegle. Hunden holder hele tiden højreposition.</b></p>
<p>104 Fristende 8-tal</p>	<p><b>Teamet skal gå et helt 8-tal, hvorved de passerer centrum 3 gange. Hunden holder venstrepositionen uden, at fristelserne berøres.</b></p> <p>Højrehandling gennemføres på samme måde. <b>Hunden holder hele tiden højreposition.</b></p>
<p>105 Kløverbladet</p>	<p><b>Teamet skal gå et kløverblad, hvorved de passerer midten 4 gange.</b> Hunden holder <b>venstrepositionen</b> under hele øvelsen.</p> <p>Højrehandling gennemføres på samme måde. <b>Hunden holder hele tiden højreposition.</b></p>
<p>106 Send over spring</p>	<p><b>I øvelsesområdet og direkte fra venstrepositionen dirigeres hunden til at springe fremad over springet uden at rive ned, mens føreren fortsætter fremad uden opstandsning, afventning eller stop. Teamet fortsætter til næste øvelse med hunden i venstreposition.</b></p> <p>Højrehandling gennemføres på samme måde. <b>Hunden vender tilbage til højreposition.</b></p>
<p>107 Stop - bliv - alm. gang forbi 1 spring</p>	<p><b>Teamet stopper, og hunden sætter sig i venstreposition.</b> Hunden <b>bliver siddende</b>, mens føreren <b>går forbi springet</b>. Næste skilt skal være indkald. Idet fører kalder, <b>springer hunden over springet uden at rive ned</b> og søger <b>direkte ind i venstreposition</b>.</p> <p>Højrehandling gennemføres på samme måde. <b>Hunden starter og slutter i højreposition.</b></p>
<p>108 Indkald under gang</p>	<p><b>I øvelsesområdet kalder føreren på hunden, som skal komme direkte til den gående venstreposition.</b> Føreren må ikke ændre tempo under øvelsen, men fortsætter til den <b>næste øvelse med hunden i venstreposition.</b></p> <p>Højrehandling gennemføres på samme måde. <b>Hunden dirigeres til højreposition.</b></p>
<p>109 90° højre om</p>	<p><b>Teamet stopper, og hunden sætter sig i venstrepositionen.</b> Derefter <b>drejer teamet, på stedet 90° til højre. Hunden følger med og holder sin venstreposition, sætter sig igen</b> hvorefter teamet fortsætter til næste øvelse.</p> <p>Højrehandling gennemføres også til højre. <b>Hunden holder hele tiden højreposition.</b></p>
<p>110 90° venstre om</p>	<p><b>Teamet stopper, og hunden sætter sig i venstrepositionen.</b> Derefter <b>drejer teamet, på stedet 90° til venstre. Hunden følger med og holder sin venstreposition, sætter sig igen</b>, hvorefter teamet fortsætter til næste øvelse.</p> <p>Højrehandling gennemføres også til venstre. <b>Hunden holder hele tiden højreposition.</b></p>
<p>111 Højre om - 1 skridt Bliv - 1 skridt frem</p>	<p><b>Teamet stopper, og hunden sætter sig i venstrepositionen.</b></p> <p>Hunden dirigeres til at <b>blive siddende</b>, mens <b>føreren tager et skridt frem, drejer til 90° højre og derefter tager et skridt og stopper. Hunden, der dirigeres, skal gå til venstrepositionen og sætte sig</b>, hvorefter <b>teamet fortsætter til næste øvelse.</b></p> <p>Højrehandling gennemføres også til højre. <b>Hunden holder hele tiden højreposition.</b></p>



# DcH Rally - Oversigt primær 2025



	<p><b>Teamet stopper, og hunden sætter sig i venstrepositionen.</b>                  Hunden dirigeres til at <b>blive siddende</b>, mens <b>føreren tager et skridt frem, drejer til 90° venstre og derefter tager et skridt og stopper.</b> <b>Hunden</b>, der dirigeres, skal <b>gå til venstrepositionen og sætte sig</b>, hvorefter <b>teamet</b> fortsætter til næste øvelse.</p> <p>Højrehandling gennemføres også til venstre. <b>Hunden fortsætter i højreposition.</b></p>
	<p><b>Teamet stopper, og hunden sætter sig i venstrepositionen.</b> Derefter <b>drejer teamet 180° højre rundt på stedet og bevæger sig direkte fremad.</b></p> <p>Højrehandling gennemføres også til højre. <b>Hunden holder hele tiden højreposition.</b></p>
	<p><b>Teamet stopper, og hunden sætter sig i venstrepositionen.</b> Derefter <b>drejer teamet 180° venstre rundt på stedet og bevæger sig direkte fremad.</b></p> <p>Højrehandling gennemføres også til venstre. <b>Hunden holder hele tiden højreposition.</b></p>
	<p><b>Teamet stopper, og hunden sætter sig i venstrepositionen.</b> Derefter <b>drejer føreren på stedet 180° til højre.</b> <b>Hunden følger med</b> og holder sin venstreposition. <b>Hunden sætter sig</b> igen, hvorefter <b>teamet</b> fortsætter til næste øvelse.</p> <p>Højrehandling gennemføres også til højre. <b>Hunden holder hele tiden højreposition.</b></p>
	<p><b>Teamet stopper, og hunden sætter sig i venstrepositionen.</b> Derefter <b>drejer føreren på stedet 180° til venstre.</b> <b>Hunden følger med</b> og holder sin venstreposition. <b>Hunden sætter sig</b> igen, hvorefter <b>teamet</b> fortsætter til næste øvelse.</p> <p>Højrehandling gennemføres også til venstre. <b>Hunden holder hele tiden højreposition.</b></p>
	<p><b>Føreren stopper og dirigerer hunden ind foran sig, hvor hunden sætter sig foran føreren</b> (med front mod føreren).</p> <p>I øvelsens anden del <b>dirigeres hunden ned i dæk.</b> Den skal <b>blive foran føreren.</b></p> <p>Herefter <b>dirigeres hunden til venstrepositionen</b> ved at <b>gå den korte vej til venstreposition med front mod føreren.</b> <b>Uden at hunden sætter sig</b>, fortsætter <b>teamet</b> til næste øvelse.</p> <p>Højrehandling gennemføres ved, at <b>hunden dirigeres ind foran</b>, hvor <b>den sætter sig foran føreren.</b> <b>Hunden dirigeres i dæk.</b> Øvelsen afsluttes ved, at <b>hunden går den korte vej direkte til højrepositionen.</b></p>
	<p><b>Teamet stopper lige før skiltet, og hunden sætter sig i venstrepositionen.</b> <b>Føreren træder 1 sideskridt lige til venstre</b> (uden at ændre retning).</p> <p><b>Hunden følger med</b> og holder sin venstreposition, <b>sætter sig igen</b>, hvorefter <b>teamet</b> fortsætter til næste øvelse.</p> <p>Højrehandling gennemføres også til venstre. <b>Hunden holder hele tiden højreposition.</b></p>
	<p><b>Skiltet holdes på højre side. Teamet stopper lige før skiltet, og hunden sætter sig i venstrepositionen.</b> <b>Føreren træder 2 sideskridt lige til højre</b> (uden at ændre retning). <b>Hunden følger med</b> og holder sin venstreposition, <b>sætter sig igen</b>, hvorefter <b>teamet</b> fortsætter til næste øvelse.</p> <p>Kan <b>ikke</b> udføres i højrehandling.</p>
	<p><b>Teamet stopper lige før skiltet, og hunden sætter sig i højrepositionen.</b> <b>Føreren træder 2 sideskridt lige til venstre</b> (uden at ændre retning). <b>Hunden følger med</b> og holder sin højreposition, <b>sætter sig igen</b>, hvorefter <b>teamet</b> fortsætter til næste øvelse.</p> <p>Kan <b>kun</b> udføres i højrehandling.</p>
	<p><b>Lige før skiltet træder teamet 2 sideskridt lige til højre</b> (uden at ændre retning). <b>Hunden følger med</b> og holder sin venstreposition, hvorefter <b>teamet</b> fortsætter til næste øvelse. Denne <b>øvelse er under gang og uden opstandsning.</b></p> <p>Kan <b>ikke</b> udføres i højrehandling.</p>
	<p><b>Lige før skiltet træder teamet 2 sideskridt lige til venstre</b> (uden at ændre retning). <b>Hunden følger med</b> og holder sin højreposition, hvorefter <b>teamet</b> fortsætter til næste øvelse. Denne <b>øvelse er under gang og uden opstandsning.</b></p> <p>Kan <b>kun</b> udføres i højrehandling.</p>
	<p><b>Teamet stopper, og hunden sætter sig i venstrepositionen.</b> Derefter dirigerer føreren hunden ind <b>foran sig, hvor hunden sætter sig</b> (med front mod føreren). I øvelsens anden del dirigeres hunden til <b>venstrepositionen</b> ved <b>at gå bag om føreren.</b> Først når <b>hunden sidder</b> i venstrepositionen, går <b>teamet</b> atter fremad. Føreren må <b>ikke flytte sig for</b> at hjælpe hunden under øvelsen.</p> <p>Højrehandling gennemføres ved, at hunden dirigeres ind foran, hvor <b>den sætter sig foran føreren</b>, og afsluttes ved at hunden går <b>bag om føreren og sætter sig i højrepositionen.</b></p>

# DcH Rally - Oversigt primær 2025



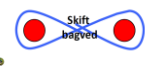










<p>121 Stop sit foran hund kort vej rundt stop</p>	<p><b>Teamet stopper, og hunden sætter sig i venstrepositionen.</b> Derefter dirigerer føreren hunden ind <b>foran sig, hvor hunden sætter sig</b> (med front mod føreren). I øvelsens anden del dirigeres hunden til <b>venstrepositionen ved at gå den korte vej rundt til venstreposition med front mod føreren</b>. Først når <b>hunden sidder</b> i venstreposition, går <b>teamet</b> atter fremad. Føreren må <b>ikke flytte sig</b> for at hjælpe hunden under øvelsen.</p> <p>Højrehandling gennemføres ved, at hunden dirigeres ind foran, hvor <b>den sætter sig</b> foran føreren, og afsluttes ved at <b>hunden går den korte vej direkte til højrepositionen og sætter sig</b>.</p>
<p>122 Stå foran hund bagom fremad</p>	<p>Under gang dirigeres hunden <b>ind foran, hvor den skal stå med front mod føreren, idet føreren stopper</b>. Hunden dirigeres <b>bagom rundt om</b> føreren, og kommer direkte ind i <b>venstrepositionen uden, at hunden sætter sig</b>, hvorefter <b>teamet</b> fortsætter fremad. Føreren må <b>ikke flytte fødderne</b>, mens hunden går rundt om fører.</p> <p>Højrehandling gennemføres ved at hunden dirigeres <b>ind foran i stå</b>, og afsluttes ved at hunden går <b>venstre rundt og bag om føreren til højrepositionen</b></p>
<p>123 Stå foran hund kort vej rundt fremad</p>	<p>Under gang dirigeres hunden ind foran, hvor den <b>skal stå med front mod føreren, idet føreren stopper</b>. <b>Hunden</b> dirigeres <b>den korte vej rundt</b> direkte ind i <b>venstrepositionen uden, at hunden sætter sig</b>, hvorefter <b>teamet</b> fortsætter fremad. Føreren må <b>ikke flytte fødderne</b>, mens hunden går rundt om fører.</p> <p>Højrehandling gennemføres ved, at hunden dirigeres <b>ind foran i stå</b> og afsluttes ved, at hunden dirigeres den korte vej <b>højre rundt direkte til højrepositionen</b>.</p>
<p>124 Dæk sit</p>	<p><b>Teamet stopper, og hunden sætter sig i venstrepositionen.</b> Når hunden sidder, dirigeres <b>hunden direkte i dæk</b>, og derefter <b>direkte i sit</b>. Føreren må <b>ikke flytte sig under</b> øvelsen</p> <p>Højrehandling gennemføres på samme måde. <b>Hunden holder hele tiden højreposition</b>.</p>
<p>125 Stå gå rundt</p>	<p><b>Teamet stopper, og hunden sætter sig i venstre positionen. Hunden skal derefter stå og blive stående</b>, mens <b>føreren går til venstre og rundt om den</b>. Teamet fortsætter med hunden direkte fra stå.</p> <p>Højrehandling gennemføres ved, at <b>føreren går højre ind foran og rundt om hunden, som står i højreposition uden</b> at røre sig. Teamet fortsætter med hunden <b>direkte fra stå</b>.</p>
<p>126 1 skridt stå 1 skridt sit 1 skridt dæk</p>	<p><b>Teamet stopper, og hunden sætter sig i venstrepositionen. Teamet går 1 skridt</b>, stopper, <b>hunden står stille</b>. Teamet går <b>1 skridt</b>, stopper, <b>hunden sætter sig</b>. Teamet går <b>1 skridt</b>, stopper, <b>hunden lægger sig</b>, dernæst fortsætter teamet fremad med hunden i <b>venstrepositionen direkte fra dæk</b>.</p> <p>Højrehandling gennemføres på samme måde. <b>Hunden holder hele tiden højreposition</b>.</p>
<p>127 Stå under gang gå rundt</p>	<p><b>Fra gang og uden at tøve får føreren hunden til at blive stående og går venstre rundt ind foran og omkring hunden</b>. Hunden <b>fortsætter direkte fra stå</b>.</p> <p>Højrehandling gennemføres ved, at føreren går <b>højre rundt ind foran og omkring hunden</b>.</p> <p><b>Hunden fortsætter i højreposition</b>.</p>
<p>128 Sideskift bagved</p>	<p><b>Før skiltet passeres</b> og med hunden i <b>venstrepositionen</b> dirigeres hunden til at <b>bytte side bag ved føreren til højreposition, mens føreren holder banelinjen</b>. Dette skal ske i <b>en flydende bevægelse uden stop</b>.</p> <p>Højrehandling gennemføres også bagved føreren, <b>og hunden ender i venstreposition</b>.</p>
<p>129 Springvand</p>	<p><b>Foran skiltet ændrer teamet retning ved at dreje væk fra hinanden</b> og fortsætte i modsat retning, således at hunden <b>bytter side fra venstre til højre</b>.</p> <p>Dette skal ske <b>samtidigt, i en flydende bevægelse og uden stop</b>.</p> <p>Højrehandling gennemføres på samme måde ved, <b>at fører og hund drejer væk fra hinanden</b>, hvorved hunden <b>bytter side fra højre til venstre</b>.</p>
<p>130 To tysker- vendinger</p>	<p><b>Før skiltet passeres</b> og med hunden i <b>venstrepositionen</b>, går <b>føreren venstre omkring</b>, mens <b>hunden går højre om</b> rundt om føreren til <b>venstrepositionen</b>. Føreren <b>tager herefter 2 - 3 skridt med hunden i venstreposition</b>, før der foretages endnu en vending der udføres på samme måde som den første, og <b>teamet</b> fortsætter i den oprindelige retning. Vendingerne skal ske <b>samtidigt og uden stop</b>.</p> <p>Højrehandling gennemføres ved, at <b>føreren går højre omkring</b>, mens <b>hunden går venstre om</b>. <b>Hunden fortsætter i højreposition</b>.</p>
<p>131 Cirkel i gang omkring fører</p>	<p><b>Før skiltet passeres</b> og med hunden i <b>venstrepositionen</b> dirigeres hunden til at <b>gå en gang højre rundt om føreren</b>, og komme tilbage i <b>venstrepositionen, mens føreren fortsætter sin gang fremad uden stop</b>.</p> <p>Højrehandling gennemføres ved, at <b>hunden går en gang venstre rundt om føreren</b> tilbage til <b>højreposition</b>, mens <b>føreren fortsætter sin gang fremad uden stop</b>. <b>Hunden fortsætter i højreposition</b>.</p>



# DcH Rally - Oversigt primær 2025



 <p>132 Hund snur ind mod fører</p>	<p>Før skiltet passeres dirigeres hunden til at <b>snurre en gang rundt, ind imod føreren</b>, og komme tilbage i venstrepositionen, <b>mens føreren fortsætter sin gang fremad</b>.</p> <p>Højrehandling gennemføres ved, at <b>før skiltet passeres</b> dirigeres hunden til at <b>snurre en gang rundt, ind imod føreren</b>, og komme tilbage i højrepositionen, <b>mens føreren fortsætter sin gang fremad</b>. <b>Hunden holder hele tiden højreposition</b>.</p>
 <p>133 2 skridt baglæns hunden bakker</p>	<p>Fra almindelig gang med <b>hunden i venstreposition skifter føreren retning ved at bakke mindst 2 skridtlængder uden at stoppe op</b>, herefter fortsætter <b>teamet</b> fremad. <b>Hunden bakker med føreren</b> og holder sin position under hele øvelsen <b>uden at sætte sig</b>.</p> <p>Højrehandling gennemføres på samme måde. <b>Hunden holder hele tiden højreposition</b>.</p>
 <p>134 8-tal med sideskift bagved</p>	<p><b>Teamet</b> skal gå <b>et helt 8-tal, hvorved de passerer centrum 3 gange</b>. <b>Anden gang centrum</b> passeres, laves <b>et sideskift bagved</b>, så <b>hunden ender i højreposition</b>. Hunden regulerer sit tempo efter fører.</p> <p>Højrehandling gennemføres på samme måde. <b>Hunden starter i højreposition, laver sideskift bagved og ender i venstreposition</b>.</p>
 <p>135 Gå fra</p>	<p><b>Teamet stopper, og hunden sætter sig i venstrepositionen og bliver siddende</b>, mens føreren går fra den.</p> <p>Højrehandling gennemføres på samme måde. <b>Hunden holder hele tiden højreposition</b>.</p>
 <p>136 Stå gå fra</p>	<p><b>Teamet stopper, og hunden dirigeres til at blive stående i venstrepositionen, idet føreren stopper</b>. <b>Hunden bliver stående</b>, mens føreren går fra den.</p> <p>Højrehandling gennemføres på samme måde. <b>Hunden holder hele tiden højreposition</b>.</p>
 <p>137 Dæk gå fra</p>	<p><b>Teamet stopper, og hunden dirigeres direkte i dæk uden at sætte sig først og blive liggende i venstrepositionen</b>, mens føreren går fra den.</p> <p>Højrehandling gennemføres på samme måde. <b>Hunden holder hele tiden højreposition</b>.</p>
 <p>138 180° højre omkring</p>	<p><b>Teamet stopper, og hunden dirigeres i stå i venstrepositionen</b>. Derefter <b>drejer teamet på stedet 180° til højre</b>. <b>Hunden følger med</b> og holder sin venstreposition. <b>Hunden indtager stå positionen igen</b>, hvorefter <b>teamet</b> fortsætter til næste øvelse.</p> <p>Højrehandling gennemføres også til højre. <b>Hunden holder hele tiden højreposition</b>.</p>
 <p>139 180° venstre omkring</p>	<p><b>Teamet stopper, og hunden dirigeres i stå i venstrepositionen</b>. Derefter <b>drejer teamet på stedet 180° til venstre</b>. <b>Hunden følger med</b> og holder sin venstreposition. <b>Hunden indtager stå positionen igen</b>, hvorefter <b>teamet</b> fortsætter til næste øvelse.</p> <p>Højrehandling gennemføres også til højre. <b>Hunden holder hele tiden højreposition</b>.</p>
 <p>140 Vend rundt Indkald - bagom fremad</p>	<p><b>Føreren vender sig 180 rundt foran skiltet og stopper</b>. <b>Hunden kaldes bagom hundeføreren og ind i Hunden må ikke sætte sig før teamet fortsætter</b>.</p> <p><b>Ved indkald over spring:</b> <b>Føreren vender sig 180 rundt foran skiltet og stopper</b>. <b>Hunden kaldes hen over springet. bagom Hunden må ikke sætte sig før teamet fortsætter</b>.</p> <p>Højrehandling gennemføres også til højre. <b>Hunden holder hele tiden højreposition</b>.</p>
 <p>141 Sit foran Dæk Hund bagom fremad</p>	<p><b>Føreren stopper og dirigerer hunden ind foran sig</b>, hvor <b>hunden sætter sig foran føreren</b> (med front mod føreren).</p> <p>I øvelsens anden del <b>dirigeres hunden ned i dæk</b>. Den skal <b>blive foran føreren</b>.</p> <p>Herefter <b>dirigeres hunden til venstrepositionen ved at bagom føreren til venstreposition</b>. <b>Uden at hunden sætter sig</b>, fortsætter <b>teamet</b> til næste øvelse.</p> <p>Højrehandling gennemføres ved, at <b>hunden dirigeres ind foran</b>, hvor <b>den sætter sig foran føreren</b>. <b>Hunden dirigeres i dæk</b>. Øvelsen afsluttes ved, at <b>hunden går bagom føreren direkte til højrepositionen</b>.</p>
 <p>142 Med sideskift</p>	<p><i>Øvelsen kan forekomme to gange på en bane.</i></p> <p>Føreren afslutter øvelserne 108, 109, 140, 200, 208, 209, 210, 214, 216, 309, 311 og 322 med hunden i modsatte position af, hvordan øvelsen startede.</p> <p>Føreren starter øvelsen med hunden i position og slutter øvelsen med hunden i modsatte position.</p> <p>Dette er et tillægsskilt, og tæller ikke med i det samlede antal øvelser på banen.</p>













## Ekspertklassen

<p>200</p> <p>Spring - ro - spring</p>	<p><b>Teamet stopper</b> før springet, og hunden <b>sætter sig i venstrepositionen</b>. Føreren bliver stående, mens hunden <b>springer over springet uden at rive ned, stoppes på modsat side i en selvvalgt position</b>, på signal <b>springer hunden tilbage over springet uden at rive ned</b> og <b>sætter sig direkte i venstrepositionen</b>. Teamet fortsætter herfra i banens retning.</p> <p>Højrehandling gennemføres på samme måde. <b>Hunden holder højreposition</b>.</p>
<p>201</p> <p>Dæk - bliv - alm. gang forbi 1 spring</p>	<p><b>Teamet stopper</b>, og hunden <b>dirigeres direkte i dæk</b>. Hunden bliver liggende, mens føreren går forbi springet. Næste skilt skal være indkald. Idet fører dirigerer, <b>springer hunden over springet uden at rive ned</b> og søger <b>direkte ind i venstreposition</b>.</p> <p>Højrehandling gennemføres på samme måde. <b>Hunden holder højreposition</b>.</p>
<p>202</p> <p>Dæk - bliv - løb forbi 1 spring</p>	<p><b>Teamet stopper</b>, og hunden <b>dirigeres direkte i dæk</b>. Hunden bliver liggende, mens føreren løber forbi springet. Næste skilt skal være indkald. Idet fører dirigerer, <b>springer hunden over springet uden at rive ned</b>, og søger <b>direkte ind i venstreposition</b>.</p> <p>Højrehandling gennemføres på samme måde. <b>Hunden holder højreposition</b>.</p>
<p>203</p> <p>Fristende 8-tal Sideskift bagved</p>	<p><b>Teamet skal gå et helt 8-tal, hvorved de passerer centrum 3 gange. Anden gang centrum passeres, laves et sideskift bagved, så hunden ender i højreposition</b>. Hunden regulerer sit tempo efter fører.</p> <p>Højrehandling gennemføres på samme måde. <b>Hunden starter i højreposition, laver sideskift bagved og ender i venstreposition</b>.</p>
<p>204</p> <p>Sit foran Dæk Stå modsat hund bagom - fremad</p>	<p><b>Teamet stopper</b>, og hunden <b>dirigeres direkte i dæk uden at sætte sig først</b>. Direkte fra dæk <b>dirigeres hunden om i en sit foran føreren</b>. Direkte fra sit <b>dirigeres hunden om i en stå på førerens højre side med snuden bagud</b>. Direkte fra stå <b>dirigeres hunden om i venstreposition og teamet fortsætter fremad uden at hunden sætter sig</b>.</p> <p><b>Hunden skal være nået rundt, før teamet begynder at gå fremad</b>.</p> <p>Højrehandling gennemføres på samme måde. <b>Hunden holder højreposition</b>.</p>
<p>205</p> <p>Gå hen og læg dig</p>	<p>Under gang drejer teamet i retning mod feltet, <b>teamet stopper i øvelsesområdet</b>, og hunden <b>sætter sig ned i venstrepositionen</b>. Når <b>hunden sidder i venstrepositionen</b>, dirigeres den til at løbe frem til feltet og lægge sig <b>med størstedelen af kroppen inden for dette</b>. Herefter fortsætter føreren fremad. <b>Hunden bliver liggende, indtil indkald</b>, der skal være næste øvelse.</p> <p>Højrehandling gennemføres på samme måde. <b>Hunden holder højreposition</b>.</p>
<p>206</p> <p>Stå dæk</p>	<p><b>Teamet stopper</b>, og hunden <b>sætter sig i venstrepositionen</b>. Derefter dirigeres hunden op at <b>stå</b>. Herefter dirigeres hunden <b>i dæk</b>, og til sidst fortsætter teamet fremad med hunden i <b>venstrepositionen direkte fra dæk</b>. Føreren må <b>ikke flytte sig</b> under øvelsen.</p> <p>Højrehandling gennemføres på samme måde. <b>Hunden holder hele tiden højreposition</b>.</p>
<p>207</p> <p>Stå sit</p>	<p><b>Teamet stopper</b>, og hunden <b>sætter sig i venstrepositionen</b>. Derefter dirigeres hunden op at <b>stå</b>. Herefter dirigeres hunden <b>i sit</b>, hvorefter <b>teamet</b> fortsætter fremad med hunden i <b>venstrepositionen direkte fra sit</b>. Føreren må <b>ikke flytte sig</b> under øvelsen.</p> <p>Højrehandling gennemføres på samme måde. <b>Hunden holder hele tiden højreposition</b>.</p>
<p>208</p> <p>Hent/bring</p>	<p><b>Teamet stopper</b>, og hunden <b>sætter sig i venstrepositionen og bliver siddende</b>, mens føreren går fra den og kommer tilbage igen <b>med genstanden</b>. En Hent-øvelse skal efterfølges af en Bring-øvelse, dog kan øvelse 3-15 forekomme imellem.</p> <p><b>Hunden skal holde venstrepositionen mellem de to øvelser</b>.</p> <p>Højrehandling gennemføres på samme. <b>Hunden holder hele tiden højreposition</b>.</p>



## DcH Rally - Oversigt primær 2025

 <p>209</p>	<p><b>Teamet stopper</b>, og <b>hunden dirigeres til at blive stående i venstrepositionen og bliver stående helt stille</b>, mens føreren går fra den og kommer tilbage igen <b>med genstanden</b>. En <b>Hent-øvelse</b> skal efterfølges af en <b>Bring-øvelse</b>, dog kan øvelse 3-15 forekommen imellem.</p> <p><b>Hunden skal holde venstrepositionen mellem de to øvelser.</b></p> <p>Højrehandling gennemføres på samme måde. <b>Hunden holder hele tiden højreposition.</b></p>
 <p>210</p>	<p><b>Teamet stopper</b>, og <b>hunden dirigeres direkte i dæk uden at sætte sig først og bliver liggende</b>, mens føreren går fra den og kommer tilbage igen <b>med genstanden</b>. En <b>Hent-øvelse</b> skal efterfølges af en <b>Bring-øvelse</b>, dog kan øvelse 3-15 forekommen imellem.</p> <p><b>Hunden skal holde venstrepositionen mellem de to øvelser.</b></p> <p>Højrehandling gennemføres på samme måde. <b>Hunden holder hele tiden højreposition.</b></p>
 <p>211</p>	<p><b>Lige før skiltet, træder teamet 1 sideskridt lige til venstre</b> (uden at ændre retning).</p> <p><b>Hunden følger med og holder sin venstreposition</b>, hvorefter <b>teamet</b> fortsætter til næste øvelse.</p> <p>Højrehandling udføres således: <b>Lige før skiltet, træder teamet 1 sideskridt lige til højre</b> (uden at ændre retning). <b>Hunden følger med og holder sin højreposition</b>, hvorefter <b>teamet</b> fortsætter til næste øvelse.</p>
 <p>212</p>	<p>Fra <b>venstrepositionen</b> og <b>uden at tøve får føreren hunden til at sætte sig og går venstre ind foran og omkring hunden.</b></p> <p>Højrehandling gennemføres ved, at føreren går <b>højre rundt ind foran og omkring hunden</b>.</p> <p><b>Hunden fortsætter i højrepositionen.</b></p>
 <p>213</p>	<p>Fra <b>venstrepositionen</b> og <b>uden at tøve får føreren hunden til at dække og går venstre ind foran og omkring hunden.</b> Hunden <b>fortsætter direkte fra dæk.</b></p> <p>Højrehandling gennemføres ved, at føreren går <b>højre ind foran og omkring hunden</b>. <b>Hunden fortsætter i højrepositionen direkte fra dæk.</b></p>
 <p>214</p>	<p><b>Under gang dirigerer føreren hunden ind foran sig, hvor den skal stå med front mod føreren, idet føreren stopper.</b> Hunden dirigeres derefter til at <b>bakke</b>, mens <b>føreren bliver stående</b>.</p> <p>Når den har <b>bakket mindst 1 hundelængde</b> dirigeres hunden i <b>direkte i sit</b>. Den skal <b>blive mindst 1 hundelængde fra føreren</b>.</p> <p>Herefter dirigeres <b>hunden ned i dæk</b>. Den skal <b>blive mindst 1 hundelængde fra føreren</b>.</p> <p><b>Føreren går fremad</b>, mens <b>hunden bliver liggende</b>, overhaler hunden og får <b>den ind i venstreposition</b>. Det er valgfrit om det sker til højre eller venstre, men <b>skal ske i en flydende bevægelse</b>.</p> <p>Højrehandling gennemføres på samme måde. <b>Hunden samles op til højreposition.</b></p>
 <p>215</p>	<p>Fra <b>almindelig gang med hunden i venstreposition skifter føreren retning ved at bakke mindst 3 skridtlængder uden at stoppe op</b>, herefter fortsætter teamet fremad. <b>Hunden bakker med føreren</b> og holder sin position under hele øvelsen <b>uden at sætte sig</b>.</p> <p>Højrehandling gennemføres på samme måde. <b>Hunden holder hele tiden højreposition.</b></p>
 <p>216</p>	<p>Under gang dirigerer føreren hunden <b>ind foran sig, hvor den skal stå med front mod føreren, idet føreren stopper</b>. Hunden dirigeres derefter til at <b>bakke, mens føreren bliver stående</b>. Når den har bakket <b>mindst 1 hundelængde</b>, går <b>føreren fremad, mens hunden bliver stående</b>, overhaler hunden og får den <b>ind i venstreposition</b>. Det er valgfrit om det sker til højre eller venstre, men skal ske i en <b>flydende bevægelse</b>.</p> <p>Højrehandling gennemføres på samme måde. <b>Hunden samles op til højreposition.</b></p>
 <p>217</p>	<p><b>Før skiltet passeres</b> og med hunden i <b>venstrepositionen</b> laver <b>teamet en højre 180° vending</b>. <b>Føreren tager herefter 2-3 skridt med hunden i position</b>, før der foretages endnu en <b>180° vending</b>, denne gang til <b>venstre</b>. <b>Hunden skal være i venstreposition under hele øvelsen, og denne foretages uden stop</b>.</p> <p><b>Teamet</b> fortsætter i den oprindelige retning</p> <p>Højrehandling gennemføres på samme måde. <b>Hunden holder hele tiden højreposition.</b></p>
 <p>218</p>	<p><b>Før skiltet passeres</b> og med hunden i <b>venstrepositionen</b>, <b>laver teamet en venstre 180° vending</b>. <b>Føreren tager herefter 2-3 skridt med hunden i position</b>, før der foretages endnu en <b>180° vending</b>, denne gang til <b>højre</b>. <b>Hunden skal være i venstreposition under hele øvelsen og denne foretages uden stop</b>.</p> <p><b>Teamet</b> fortsætter i den oprindelige retning</p> <p>Højrehandling gennemføres på samme måde. <b>Hunden holder hele tiden højreposition.</b></p>

# DcH Rally - Oversigt primær 2025



<p>219 Stop - 3 sideskridt - stop (Kun venstrehandling)</p>	<p><b>Teamet stopper lige før skiltet, og hunden sætter sig i venstrepositionen.</b> Føreren træder <b>3 sideskridt lige til højre (uden at ændre retning). Hunden følger med i venstreposition. Idet fører stopper sætter hunden sig igen i venstreposition</b>, hvorefter teamet fortsætter til næste øvelse.</p> <p>Kan <b>ikke</b> udføres i højrehandling.</p>
<p>220 Stop - 3 sideskridt - stop (Kun højrehandling)</p>	<p><b>Teamet stopper lige før skiltet, og hunden sætter sig i højrepositionen.</b> Føreren træder <b>3 sideskridt lige til venstre (uden at ændre retning). Hunden følger med i højreposition. Idet fører stopper sætter hunden sig igen i højreposition</b>, hvorefter teamet fortsætter til næste øvelse.</p> <p>Kan <b>ikke</b> udføres i venstrehandling.</p>
<p>221 3 sideskridt (Kun venstrehandling)</p>	<p><b>Lige før skiltet træder føreren 3 sideskridt lige til højre (uden at ændre retning). Hunden følger med i venstreposition</b>, hvorefter teamet fortsætter til næste øvelse.</p> <p>Kan <b>ikke</b> udføres i højrehandling</p>
<p>222 3 sideskridt (Kun højrehandling)</p>	<p><b>Lige før skiltet træder føreren 3 sideskridt lige til venstre (uden at ændre retning). Hunden følger med i højre position</b>, hvorefter teamet fortsætter til næste øvelse.</p> <p>Kan <b>ikke</b> udføres i venstrehandling</p>
<p>223 Sit under gang gå fra</p>	<p><b>Fra gang og uden at tøve får føreren hunden i en sit og går frem mod næste skilt i uændret tempo.</b></p> <p>Hunden fortsætter <b>direkte fra sit</b>.</p> <p>Højrehandling gennemføres på samme måde. <b>Hunden holder hele tiden højreposition.</b></p>
<p>224 Stå under gang gå fra</p>	<p><b>Fra gang og uden at tøve får føreren hunden til at blive stående og går frem mod næste skilt i uændret tempo.</b></p> <p>Hunden fortsætter <b>direkte fra stå</b>.</p> <p>Højrehandling gennemføres på samme måde. <b>Hunden holder hele tiden højreposition.</b></p>
<p>225 Dæk under gang gå fra</p>	<p><b>Fra gang og uden at tøve får føreren hunden i en dæk og fører går frem mod næste skilt i uændret tempo.</b></p> <p>Hunden fortsætter <b>direkte fra dæk</b>.</p> <p>Højrehandling gennemføres også bagved føreren, <b>og hunden ender i venstreposition.</b></p>
<p>226 Stå foran Sideskridt venstre hund bagom fremad</p>	<p><b>Under gang dirigeres hunden ind foran</b>, hvor den skal <b>stå med front mod føreren</b>, idet føreren stopper.</p> <p><b>Teamet tager sammen et sideskridt mod førerens venstre side.</b> Hunden <b>holder sin position foran og dirigeres direkte i stå</b>.</p> <p>Hunden dirigeres <b>bagom rundt om føreren</b>, og kommer <b>direkte ind i venstrepositionen uden, at hunden sætter sig</b>, hvorefter <b>teamet fortsætter fremad</b>. Føreren <b>må ikke flytte fødderne, mens hunden går rundt om fører</b>.</p> <p>Højrehandling gennemføres ved at hunden <b>dirigeres ind foran i stå</b>, <b>teamet tager sammen et sideskridt mod førerens venstre side</b>, hunden <b>dirigeres direkte i stå</b>, og afsluttes ved <b>at hunden går venstre rundt og bag om føreren til højrepositionen</b>.</p>
<p>227 Kløverblad med fristelser</p>	<p><b>Teamet skal gå et kløverblad, hvorved de passerer midten 4 gange.</b> Hunden holder <b>venstrepositionen, uden at fristelserne berøres</b>.</p> <p>Højrehandling gennemføres på samme måde. <b>Hunden holder hele tiden højreposition.</b></p>
<p>228 Indkald under gang med sideskift</p>	<p><b>I øvelsesområdet kalder føreren på hunden, som skal komme direkte til den gående position på modsat side</b> i forhold til forrige øvelse. Føreren må ikke ændre tempo under øvelsen, men fortsætter til den <b>næste øvelse med hunden i position</b>.</p> <p>Højrehandling gennemføres på samme måde.</p>



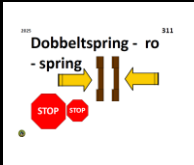

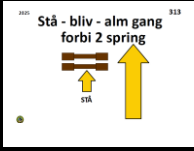
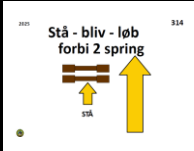
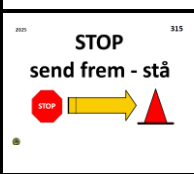
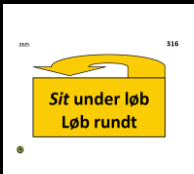
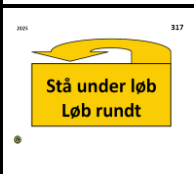
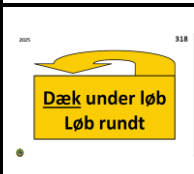
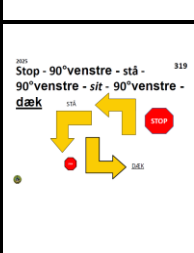
## Championklassen

<p>Sideskift foran</p>	<p><b>Før skiltet passeres</b> og med hunden i <b>venstrepositionen</b> dirigeres hunden til at <b>bytte side foran føreren til højreposition, mens føreren holder banelinjen</b>. Skiftet skal ske i en flydende bevægelse <b>uden stop</b>.</p> <p>Højrehandling gennemføres også foran føreren. <b>Hunden ender i venstreposition.</b></p>
<p>90° venstre sideskift om kegle</p>	<p>Fra øvelsesområdet, <b>under gang</b> dirigeres hunden, <b>med uret rundt om keglen, mens føreren drejer 90° venstre i øvelsesområdet, og hunden ender i højreposition.</b></p> <p>Øvelsen kan <b>ikke</b> udføres i højrehandling.</p>
<p>90° højre sideskift om kegle</p>	<p>Fra øvelsesområdet, <b>under gang</b> dirigeres hunden, <b>mod uret rundt om keglen, mens føreren drejer 90° højre om i øvelsesområdet, og hunden ender i venstreposition.</b></p> <p>Øvelsen kan <b>ikke</b> udføres i venstrehandling.</p>
<p>Tunnel</p>	<p>I <b>øvelsesområdet</b> og <b>direkte fra venstrepositionen</b> dirigeres <b>hunden gennem tunnelen</b>, mens føreren fortsætter fremad <b>uden opstandsnings</b>, afventning eller <b>stop</b>. Efter hundens passage <b>fortsætter teamet sammen</b> til den næste øvelse <b>med hunden i venstreposition.</b></p> <p>Højrehandling gennemføres på samme måde. <b>Hunden returnerer til højreposition.</b></p>
<p>1 skridt 2 skridt hund bakker</p>	<p><b>Teamet stopper, og hunden sætter sig i venstrepositionen.</b> Føreren tager <b>1 skridt baglæns</b>, mens hunden <b>holder venstrepositionen ved at rejse sig, bakke og sætte sig igen</b>. Føreren tager <b>2 skridt baglæns</b>, mens hunden <b>holder venstrepositionen ved at rejse sig, bakke og sætte sig igen</b>, før teamet igen fortsætter fremad.</p> <p>Højrehandling gennemføres på samme måde. <b>Hunden holder hele tiden højreposition.</b></p>
<p>1 skridt stå 1 skridt sit 1 skridt dæk hund bakker</p>	<p><b>Teamet stopper, og hunden sætter sig i venstrepositionen. Teamet bakker 1 skridt</b>, stopper, <b>hunden står stille. Teamet bakker 1 skridt</b>, stopper, <b>hunden sætter sig i venstreposition. Teamet bakker 1 skridt</b>, stopper, <b>hunden lægger sig</b> og til sidst fortsætter teamet fremad med hunden i <b>venstrepositionen direkte fra dæk.</b></p> <p>Højrehandling gennemføres på samme måde. <b>Hunden holder hele tiden højreposition.</b></p>
<p>1 skridt stå 2 skridt sit 3 skridt dæk hund bakker</p>	<p><b>Teamet stopper, og hunden sætter sig i venstrepositionen. Teamet bakker 1 skridt</b>, stopper, <b>hunden står stille. Teamet bakker 2 skridt</b>, stopper, <b>hunden sætter sig i venstreposition. Teamet bakker 3 skridt</b>, stopper, <b>hunden lægger sig</b> og til sidst fortsætter teamet fremad med hunden i <b>venstrepositionen direkte fra dæk.</b></p> <p>Højrehandling gennemføres på samme måde. <b>Hunden holder hele tiden højreposition.</b></p>
<p>Bak 2 skridt - 90° højre - bak 2 skridt</p>	<p><b>Med hunden i venstreposition</b> skifter føreren retning ved at <b>bakke mindst 2 skridtlængder uden at stoppe op</b>, herefter drejer teamet <b>90° højre</b> og <b>bakker mindst 2 skridtlængder uden at stoppe</b>. <b>Teamet fortsætter herefter fremad</b>. Hunden <b>bakker med føreren og holder sin position under hele øvelsen uden at sætte sig.</b></p> <p>Højrehandling gennemføres på samme måde. <b>Hunden holder hele tiden højreposition.</b></p>
<p>Bak 2 skridt - 90° venstre - bak 2 skridt</p>	<p><b>Med hunden i venstreposition</b> skifter føreren retning ved at <b>bakke mindst 2 skridtlængder uden at stoppe op</b>, herefter drejer teamet <b>90° venstre</b> og <b>bakker mindst 2 skridtlængder uden at stoppe</b>. <b>Teamet fortsætter herefter fremad</b>. Hunden <b>bakker med føreren og holder sin position under hele øvelsen uden at sætte sig.</b></p> <p>Højrehandling gennemføres på samme måde. <b>Hunden holder hele tiden højreposition.</b></p>
<p>Stå foran hund bak - fremad</p>	<p>Under gang dirigerer føreren hunden <b>ind foran sig</b>, hvor den skal <b>stå med front mod føreren, idet føreren stopper</b>. Hunden dirigeres derefter til at <b>bakke, mens føreren bliver stående</b>. Når den har <b>bakket mindst 3 hundelængder</b>, går føreren fremad, mens hunden bliver stående, overhaler hunden og får den <b>ind i venstreposition</b>. Det er valgfrit om det sker til højre eller venstre, men skal ske i en <b>flydende bevægelse</b>.</p> <p>Højrehandling gennemføres på samme måde. <b>Hunden samles op til højreposition.</b></p>
<p>Send over 2 spring</p>	<p>I <b>øvelsesområdet</b> og <b>direkte fra venstrepositionen</b> dirigeres <b>hunden til at springe fremad over springene uden at rive ned</b>, mens føreren fortsætter fremad <b>uden opstandsnings</b>, afventning eller <b>stop</b>. <b>Teamet fortsætter til den næste øvelse med hunden i venstreposition.</b></p> <p>Højrehandling gennemføres på samme måde. <b>Hunden holder hele tiden højreposition.</b></p>








## DcH Rally - Oversigt primær 2025

	<p><b>Teamet stopper i øvelsesområdet</b>, og hunden <b>sætter sig i venstre-positionen</b>. Føreren bliver stående, mens hunden <b>springer over springene uden at rive ned</b>, stoppes på modsat side i en selvvalgt position. På signal <b>springer hunden tilbage over begge spring uden at rive ned</b> og sætter sig direkte i venstrepositionen. Teamet fortsætter herfra i banens retning.</p> <p>Højrehandling gennemføres på samme måde. <b>Hunden holder hele tiden højreposition</b>.</p>
	<p><b>Under gang dirigeres hunden til at sidde foran</b>, så den får <b>front mod føreren</b>. Føreren stopper idet signalet afgives.</p> <p><b>Teamet tager sammen et sideskridt mod førerens venstre side</b>. Hunden <b>holder sin position foran</b> og dirigeres <b>derefter direkte i sit</b>.</p> <p><b>Teamet tager sammen et sideskridt mod førerens højre side</b>. Hunden <b>holder sin position foran</b> og dirigeres derefter <b>direkte i sit</b>.</p> <p>Hunden dirigeres <b>bagom rundt om føreren</b>, og kommer <b>direkte ind i venstrepositionen uden, at hunden sætter sig</b>, hvorefter <b>teamet fortsætter fremad</b>. Føreren må ikke flytte tædderne, mens <b>hunden går rundt om fører</b>.</p> <p>Højrehandling gennemføres ved at <b>hunden dirigeres til at sidde foran</b>, <b>teamet tager sammen et sideskridt til venstre</b>, <b>hunden dirigeres direkte i sit</b>, <b>teamet tager sammen et sideskridt til højre</b>, <b>hunden dirigeres direkte i sit</b>, og afsluttes ved <b>at hunden går venstre rundt og bag om føreren til højrepositionen</b></p>
	<p><b>Teamet stopper, og hunden dirigeres direkte i stå</b>, idet føreren stopper. Hunden <b>bliver stående, mens føreren går forbi 2 spring</b>. Næste øvelse skal være et indkald.</p> <p>Hunden dirigeres <b>over begge spring uden at rive ned, og direkte ind i venstrepositionen</b>.</p> <p>Højrehandling gennemføres på samme måde. <b>Hunden holder hele tiden højreposition</b>.</p>
	<p><b>Teamet stopper og hunden dirigeres direkte i stå</b>, idet føreren stopper.</p> <p>Hunden bliver <b>stående, mens føreren løber forbi 2 spring</b>. Næste øvelse skal være et indkald.</p> <p>Hunden dirigeres <b>over begge spring uden at rive ned og direkte ind i venstreposition</b>.</p> <p>Højrehandling gennemføres på samme måde. <b>Hunden fortsætter i højreposition</b>.</p>
	<p>Under gang drejer teamet i retning mod keglen, <b>teamet stopper i øvelsesområdet</b>, og <b>hunden sætter sig ned i venstrepositionen</b>. Når <b>hunden sidder</b>, dirigeres den til at løbe <b>frem til en afvigende kegle og stå (indenfor 1 meter fra keglen)</b>. Herefter fortsætter føreren fremad.</p> <p>Næste øvelse skal være et indkald.</p> <p>Højrehandling gennemføres på samme måde. <b>Hunden sendes fra højreposition</b>.</p>
	<p><b>Fra løb og uden at tøve får føreren hunden til at sætte sig og løber venstre rundt ind foran og omkring hunden i uændret tempo</b>. Hunden fortsætter <b>direkte fra sit, hvorefter tempoet ændres til alm. gang</b>.</p> <p>Højrehandling gennemføres ved, at <b>føreren løber højre rundt ind foran og omkring hunden</b>.</p> <p>Hunden fortsætter i højreposition.</p>
	<p><b>Fra løb og uden at tøve dirigerer føreren hunden i stå og løber venstre rundt ind foran og omkring hunden i uændret tempo</b>. Hunden fortsætter <b>direkte fra stå, hvorefter tempoet ændres til alm. gang</b>.</p> <p>Højrehandling gennemføres ved, at <b>føreren løber højre rundt ind foran og omkring hunden</b>.</p> <p>Hunden fortsætter i højreposition.</p>
	<p><b>Fra løb og uden at tøve dirigerer føreren hunden i dæk og løber venstre rundt ind foran og omkring hunden i uændret tempo</b>. Hunden fortsætter <b>direkte fra dæk, hvorefter tempoet ændres til alm. gang</b>.</p> <p>Højrehandling gennemføres ved, at <b>føreren løber højre rundt ind foran og omkring hunden</b>.</p> <p>Hunden fortsætter i højreposition.</p>
	<p><b>Teamet stopper, og hunden sætter sig i venstrepositionen</b>. Derefter drejer teamet på stedet, <b>90° til venstre</b>. Hunden følger med og <b>holder sin venstreposition, bliver stående i venstrepositionen</b>.</p> <p><b>Teamet drejer 90° til venstre</b>, hvor <b>hunden følger med og sætter sig i venstrepositionen</b>. Teamet drejer yderligere <b>90° til venstre</b>, hvor <b>hunden følger med og holder sin venstreposition</b>, og <b>hunden dækker i venstrepositionen</b>, hvorefter <b>teamet fortsætter til næste øvelse</b>.</p> <p>Højrehandling gennemføres også til venstre. <b>Hunden holder hele tiden højreposition</b>.</p>



## DcH Rally - Oversigt primær 2025

<p>320 Stop - 90° højre - stå - 90° højre - sit - 90° højre - dæk</p> 	<p><b>Teamet stopper, og hunden sætter sig i venstrepositionen</b>. Derefter drejer teamet på stedet, <b>90° til højre</b>. Hunden følger med og <b>holder sin venstreposition, bliver stående i venstrepositionen</b>. Teamet <b>drejer 90° til højre</b>, hvor <b>hunden følger med</b> og <b>sætter sig i venstrepositionen</b>. Teamet drejer yderligere <b>90° til højre</b>, hvor <b>hunden følger med og holder sin venstreposition</b>, og <b>hunden dækker i venstrepositionen</b>, hvorefter teamet fortsætter til næste øvelse.</p> <p>Højrehandling gennemføres også til højre. <b>Hunden holder hele tiden højreposition</b>.</p>
<p>321 Stop - bliv</p>  <p>Alm. Gang forbi tunnel</p>	<p><b>Teamet stopper, og hunden sætter sig i venstrepositionen og bliver siddende</b>, mens føreren går <b>forbi tunnelen og frem til næste øvelse</b>, som skal være et indkald.</p> <p>Højrehandling gennemføres på samme måde. <b>Hunden holder hele tiden højreposition</b>.</p>
<p>322 Vend rundt Hund bak 1 hundelængde</p>  <p>Dæk Indkald - bagom</p>	<p><b>I øvelsesområdet, vender fører mod hunden og stopper</b>. <b>Hunden bakker mindst 1 hundelængde. Hunden dirigeres i sit. Hunden skal blive mindst 1 hundelængde fra føreren. Hunden dirigeres i dæk. Hunden skal blive mindst 1 hundelængde fra</b> <b>Teamet fortsætter til næste øvelse.</b></p> <p>Højre handling gennemføres på samme måde. <b>Hunden kaldes ind til højreposition</b>.</p>