

Landsforeningen
Danmarks civile Hundeførerforening



KONKURRENCEPROGRAM



Gældende fra 1. januar 2024



KONKURRENCEPROGRAM FOR DANMARKS CIVILE HUNDEFØRERFORENING



INDHOLD:

Generelle regler	side G.R.-01 - 09
Generel dommervejledning	side G.D.-01 - 15
Klasser og øvelser	side K.Ø.-01 - 03
Lineføring – Fri ved fod	side K.P.- 01
Stå – Sid – Dæk	side K.P.- 02
Apport	side K.P.- 06
Spring	side K.P.- 09
Frit søg	side K.P.- 12
Rundering og Halsgivning	side K.P.- 15
Fremadsendelse	side K.P.- 18
Sporsøg	side K.P.- 20
Gruppeafdækning	side K.P.- 26
Eftersøgning	side K.P.- 27
Skitser	side S. - 1
Sporkommentarer	side S. - 12

GENERELLE REGLER

1. KLASSER OG OPRYKNING

Der konkurreres i 4 klasser: C-, B-, A- og E-klassen.

Lokalforeningernes bestyrelse har ansvaret for, at hund og hundefører starter i den klasse, hvor de ifølge nedenstående regler hører hjemme.

Alle konkurrencer, der er dømt af en eksamineret dommer, gælder til oprykning, men en af de oprykningssgivende konkurrencer skal være på mindst kredsplan.

C-klassen

Er beregnet for nye hunde og hundeførere, der ikke tidligere har startet i DcH's andre klasser eller andre foreningers prøver eller konkurrencer – se orientering i DcH's årbog.

En hund, der ved 2 konkurrencer inden for 24 måneder opnår 110 point eller derover, kan straks eller fra kommende kalenderår rykke op i B-klassen.

B-klassen

Er begynderklassen for trænede hundeførere.

En hund, der ved 2 konkurrencer inden for samme kalenderår opnår 160 point eller derover, kan straks eller fra kommende kalenderår rykke op i A-klassen.

A-klassen

Er klassen for trænede hundeførere.

En hund, der ved 2 konkurrencer inden for samme kalenderår opnår 260 point eller derover, kan straks eller fra kommende kalenderår rykke op i E-klassen.

E-klassen

Er DcH's højeste konkurrenceklasse.

2. NEDRYKNING

Nedrykning fra klasserne kan ikke finde sted.

3. DOMMERE

Alle konkurrencer afvikles med en eller to dommere på hvert dommerhold.

4. POINTGIVNING

Der gives i samtlige øvelser karakter fra 0 til 10 med højst 1 decimal.

Denne karakter ganges med forskellige koefficienter alt efter øvelsens vigtighed.

5. POINTLIGHED

Såfremt deltagerne i en konkurrence opnår samme resultat, afgøres deres indbyrdes placering efter følgende kriterier:

I B-, A- og E-klassen er den samlede sporkarakter afgørende for placeringen.

I C-klassen er karakteren for lineføring afgørende.

Såfremt karakteren for sporsøg/lineføring er ens, er den samlede karakter i eftersøgning /rundering afgørende for placeringen.

Hvis denne karakter også er den samme, vil den deltager, hvis sum af samtlige karakterer inden udregning med koefficient er højest, være placeret foran deltageren med lavere sum.

Er resultatet derefter det samme, placeres deltagerne på samme plads.

6. LODTRÆKNING

Tæver og hanner er ligestillede ved lodtrækning.

7. LØBSKE TÆVER

Løbske tæver kan deltage i konkurrencer. Løbske tæver skal starte som den sidste hund ved det enkelte dommerhold på dagen. De må indtil da ikke komme på øvelsesområdet. Ved øvelsen sporsøg, må en hund komme ind som den sidste på et areal.

8. TRÆNING PÅ KONKURRENCEPLADSEN

Det er tilladt at varme hunden op, inden den skal ind til dommerholdet, dog ikke på de baner der skal bruges i konkurrencen. Genstande, figuranter og springbrætter, der anvendes i konkurrencen må ikke benyttes til opvarmning.

Opvarmning med belønninger og apporteringsgenstande skal foregå uden for de aktuelle konkurrenceområder/dommerhold eller på en anvist træningsbane.

Træning og opvarmning må ikke virke forstyrrende på de hunde, der er i gang med øvelser ved et dommerhold.

9. LINE

Line må kun anvendes i lineføring, spor og bringsel.

Ved øvrige øvelser skal den anbringes, så den ikke kan påvirke hunden.

Viseline må bæres synligt under udførelse af bringselsøvelsen.

”Retrieverline” er tilladt, hvis hunden bærer andet halsbånd.

Dommeren kan forlange linen anbragt efter sit ønske, hvis dommeren mener, den er anbragt, så den kan påvirke hunden.

10. HALSBÅND/SELE

Halsbånd er valgfrit og skal være løstsiddende.

Halsbånd må anbringes som kvælerhalsbånd eller fast halsbånd.

Halsbånd skal være uden pigge eller lignende.

Tørklæder og lignende må ikke være på hunden under øvelserne. Dog accepteres signalvest, dækkener og potebeskyttelse. Dommer skal kunne se hele øvelsesudførelsen.

Mundkurv accepteres ikke på konkurrencepladsen.

Hunden skal føres i line og halsbånd og/eller sele, når den kommer ind til et dommerhold. Man må ikke skifte halsbånd /sele ved et dommerhold, men disse må tages af hunden i arbejdsøvelserne, hvis hundeføreren ønsker det.

11. KOMMANDOER

I øvelser, hvor kommandoer er tilladte, må korte kommandoer efter eget valg anvendes.

Kommandoer, som ikke lystres, giver fratræk i karakteren.

Fløjtesignal er kun tilladt til indkald. Det skal kunne høres af dommeren. Fløjtesignalet skal være kortvarigt og må være flertonet.

12. BELØNNINGER – ROS OG KLAP

Det er tilladt at rose og klappe hunden mellem og umiddelbart efter hver enkelt øvelse ved dommerholdet.

Ros og opmuntringer under øvelserne accepteres kun i de øvelser, hvor det er angivet.

Belønninger må ikke bæres synlige under øvelserne. Der må ikke bæres tasker eller lignende under øvelserne.

Det er tilladt at hundeføreren, bærer veste med net baglomme på, hvor en apport eller lignende kan anbringes. Hvis dommeren vurderer at hunden synligt reagerer på genstanden i lommen, vil det medføre karakter sænkning som mindre fejl.

I C-klassen placeres belønningsfeltet centralt i øvelsesområdet. Det må anvendes til kortvarig belønning af hunden inden klargøring til næste øvelse.

Efter sidste øvelse ved et dommerhold går hundeføreren til belønningsfeltet, hvis mål er 5x5 skridt. Her er det tilladt at belønne hunden med godbidder, bold eller lignende. Belønningsgenstande, der afgiver lyd, herunder klikker, må ikke benyttes. Er sidste øvelse en arbejdsøvelse, er det tilladt at belønne straks efter dommerens "tak", og linen er sat på, dog ikke med godbidder, hvor dette kan genere næste deltager. Hunden skal være i line under belønningen.

Dommeren giver sine kommentarer og karakterer ved belønningsfeltet, hvorefter hundeføreren forlader øvelsesområdet.

Hund og hundefører må ikke forlade belønningsfeltet med synlig belønning. Dette gælder ikke i arbejdsøvelser, hvor der ikke er andre nærtliggende øvelsesområder. I lydighedsøvelserne skal øvelsesområdet markeres, så der er en indgang og et belønningsfelt, som ligger så langt fra hinanden som muligt.

Konkurrencepladsen skal indrettes, så den sidste øvelse afsluttes tæt ved belønningsfeltet.

Øvelsesområderne i de forskellige klasser skal placeres, så der kan laves indgangs-områder og belønningsfelter, hvor der tages hensyn til hundene ved de øvrige dommerhold.

13. FEJL

Under øvelserne betragtes hund og hundefører som en helhed, og både hundeføreren og hundens fejl medfører karaktersænkning.

Hvis hunden ikke udfører øvelsen ved første forsøg, er gentagelse ikke tilladt.

Ved f.eks. et mislykket apporteringskast kan dommeren lade kastet tage om.

14. KARAKTERSÆNKNING

Hvis en hund ikke udfører hele øvelsen, gives point for det udførte. Adlyder hunden ikke kommandoen, og der gives en ny kommando, vil det medføre karaktersænkning.

Hvis en hundefører opgiver under en øvelse, gives point for det udførte.

15. PRÆSENTATION

Hundeføreren med hund præsenterer sig ved dommerholdet og opgiver startnummer.

16. LYDIGHEDS- OG ARBEJDSØVELSER

Til lydighedsøvelser hører: lineføring, fri ved fod, stå, sid, dæk, apport, spring og fremadsendelse.

Til arbejdsøvelser hører: spor, eftersøgning, rundering og frit søg.

17. MARKERINGER OG BANER TIL LYDIGHEDSØVELSER

Markeringsstokke til lydighedsøvelser skal være klart synlige og af en farve, der tydeligt adskiller sig fra det omgivende terræn. Markeringsstokkene skal være mellem en halv og en meter høje.

Alle øvelser i lydighedsøvelser skal foregå på et jævnt stykke græs eller jord.

18. RÆKKEFØLGE AF ØVELSER

Rækkefølgen af øvelserne i alle klasser bør varieres.

Rækkefølgen fastsættes af konkurrenceledelsen, og den skal fremgå af programmet.

Dommeren kan ændre rækkefølgen, hvis det findes hensigtsmæssigt.

19. AFVIKLING AF ØVELSER

Dommeren anviser startsted og beder hundeføreren om at gøre klar til øvelsen.

Resten udføres selvstændigt af hund og fører.

Klarstilling: I alle klasser starter bedømmelsen af øvelserne, når hundeføreren, med hunden på plads, står i utvungen stilling med hænderne ned langs siden. Opstart af spor er undtaget.

Ved indkald skal hunden komme villigt ind og sætte sig tæt ved og lige foran hundeføreren.

Øvelsen stoppes, hvis hundeføreren berører hunden efter indtaget klarstilling og indtil øvelsen er igangsat.

Overdreven animering er ikke tilladt og kan medføre, at øvelsen stoppes.

I C- og B-klassen føres hunden i line mellem øvelserne. Øvelsen er slut efter dommerens "tak", og når linen er sat på hunden. Det er herefter tilladt at klappe og rose hunden.

I klasserne A og E skal hunden være fri ved fod/under kontrol ved samme dommerhold i lydighedsøvelser. Hvis der er en arbejdsøvelse ved det samme dommerhold må hunden tages i line før og efter denne. Øvelsen er slut efter dommerens "tak".

Det er herefter tilladt at klappe og rose hunden. Linen sættes på efter sidste øvelse.

I A- og E-klassen må hunden berøres mellem øvelserne, dvs. efter dommerens "tak", og indtil hundeføreren er i klarstilling med hunden på plads og klar til næste øvelse.

I øvelser i alle klasser, hvor der er angivet en tid på øvelsen, giver dommeren tegn, når tiden er gået.

Bedømmelsen af alle øvelser slutter ved dommerens "ja tak".

20. AFSLUTNING AF ØVELSER I LYDIGHEDSØVELSER

I øvelser, hvor hunden kommer ind til hundeføreren, f.eks. ved indkald og apport, skal hunden sætte sig tæt ved og lige foran hundeføreren. Hundeføreren skal stå i utvungen stilling med armene ned langs siden.

I C-klassen afsluttes øvelsen med hunden siddende foran hundeføreren.

I de øvrige klasser kommanderes hunden på plads efter en kort pause.

Hunden kan gå bag om hundeføreren, eller den kan bakke ind på plads. I begge tilfælde skal hunden bevæge sig tæt på hundeføreren og hurtigt og villigt indtage pladsstilling. Det er valgfrit, hvordan hunden kommer på plads.

21. EN KORT PAUSE

I alle klasser er en kort pause den tid, det tager hunden at falde til ro, så dommeren tydeligt kan se, at det er hundeføreren, der styrer øvelsen.

22. TEGNGIVNING I STÅ – SID – DÆK

Det er tilladt at bruge kommando og/eller tegn til hunden i øvelserne stå, sid og dæk i C- og B-klassen.

I A- og E-klassen er det tilladt at bruge kommando eller tegn, og valgfrit i de enkelte momenter.

Som tegn til stå bruges højre eller venstre hånd, hvor håndfladen holdes ind foran hundens hoved.

Som tegn til sid bruges højre eller venstre underarm, der føres opad.

Som tegn til dæk bruges højre eller venstre hånd, der føres ind over hundens hoved med håndfladen nedad.

23. AFSTANDE

Hvor intet andet er nævnt, er afstande regnet i skridt.

1 skridt regnes til ca. 75 cm.

24. SPORSØG

Øvelsen udføres i en sporline. Længden af linen er angivet under øvelsen.

Sporlinen fastgøres i en sporsele, dækken eller direkte i halsbåndet og føres enten over ryggen eller under bugen.

Ved anvendelse af halsbånd skal dette være løstsiddende og må ikke sættes som kvælerhalsbånd.

25. UDLÆGNING AF SPOR

Senest dagen før konkurrencen opsættes markeringer for sporenes start, sigteflag m.m., med mindre det drejer sig om ekstra erstatningsspor på konkurrencedagen.

Ved opsætningen må der ikke gås mellem startmarkeringerne. Dette gælder også startporten i A-klassen og startfeltet i E-klassen.

Ud over startmarkeringerne må der ikke anbringes markeringsstokke, sigteflag, farvemarkeringer m.m. på sporet. De skal som minimum stå så langt fra sporet, at hunden ikke kan nå dem inden for sporlinens længde.

Der bør tages hensyn til vindretningen ved planlægning af rækkefølgen på især B-sporene, så fært fra de bedømte spor ikke blæser ind over de ikke bedømte spor.

Medmindre andet er angivet, er et knæk vinkelret (90 grader).

Dommeren skal have udleveret en skitse over sporene med angivelse af markeringer, knæk, afstande, placering af genstande osv.

Sporlæggerne skal være til rådighed for dommeren, når sporet skal gåes. Der skal være mulighed for kontakt mellem sporelæggere og dommere, så sporene får samme alder.

Det samme areal må ikke anvendes to dage i træk.

Ved planlægning af konkurrencen skal der afsættes plads til ekstra spor.

Hvis et spor ikke er udlagt korrekt, kan dommeren give hundeføreren et nyt spor. Bedømmelsen af det nye spor starter, dér hvor uregelmæssighederne begyndte på det første spor. Det nye spor kan også startes her, hvis dommeren med sikkerhed kan anvise stedet.

Hvis de første spor ikke er udlagt korrekt, skal dommeren kontakte konkurrenceledelsen, påtale dette og få det ændret.

Regler vedrørende brug af kridt/spray markering på spor:

Lokalforeningen som afholder konkurrence skal informere Dommeren på dagen om at der benyttes kridt på alle spor til den enkelte konkurrence.

Dommere der dømmes på dagen skal informeres om dette og på den skitse, der udleveres til dommere på dagen, og der **SKAL** være markeret, hvor kridt er lagt.

Konkurrenceledelsen skal på dagen oplyse hundeførerne, om at der kan forekomme kridt, som markeringer på sporet.

Dommerne skal tage højde for dette og hvis de vurderer, at hunden er påvirket af kridtet på den ene eller anden måde, skal dette tages med i betragtning, så der eventuelt ikke skal trækkes for, at hunden går mod kridtmarkering der hvor kridtet er lagt ud. Man skal acceptere at det kan påvirke hundens præstation.

Sporlæggerne skal overholde nedenstående regler for udlægning af kridt og skal som i alle andre henseender bruge sin sunde fornuft.

Regler for brug af spray:

Der må kun være en markering på hver langside.

Markeringen må ikke lægges tættere end 10 skridt før/efter knæk eller spids.

Markeringen må ikke lægges i sporet.

Sporlægger må ved udlægning af markering, ikke stå stille med samlede ben.

Markeringen må max fylde ca 10x10 cm, som en plet eller ca 5x20 cm som en streg.

Man skal tage højde for vindretning, så fært fra kridt ledes væk fra sporet.

Hvis markering benyttes, sker det når spores lægges 1-2 timer før øvelsen, alt efter klasse.

Spray/kridt-farver kan benyttes, så de varierer fra underlaget

26. MATERIALER TIL GENSTANDE OG APPORTER

Genstande og apportter skal være af en beskaffenhed, der ikke kan skade hunden, og de må ikke kunne afgive lyd.

Leddelt genstande, glas og metal må ikke anvendes.

Apporter

Det er tilladt at bruge apportbuk eller rundstok i alle klasser.

Rundstokken skal være af træ, ca. 20 cm lang og mellem 15 og 45 mm i diameter.

Apportbukken skal være af træ og veje mindst 100 gram og højst 2000 gram. "Bidestykket" skal have en diameter mellem 15 og 45 mm. Diameteren på endestykkerne må max. være 3 gange diameteren på "bidestykket". Bidestykket må gerne være ovalt eller firkantet.

Apporter i forskelligt materiale i A- og E-klassen kan være af plastic, gummi eller andet.

Apporter og genstande må ikke indeholde metaller, der kan skade hunden. Indkapslet metal i en træ- eller plastapport/buk for at gøre den tungere er tilladt, hvis hunden ikke kan bide igennem dækmaterialet

Der skal være mindst 3 apportter af forskelligt materiale til rådighed for dommeren i A- og E-klassen.

Genstande til spor

I B-klassen skal genstandene være af træ og ca. 2 x 2 x 10 cm.

I A- og E-klassen skal der bruges genstande af forskelligt materiale, f.eks. træ, gummi, plastic eller læder. Genstandene skal være ca. 10 cm lange og mellem 1 og 2 cm tykke. Flade genstande kan være mellem ½ og 2 cm tykke.

Genstande til frit søg

I alle klasser skal der benyttes bløde genstande. De kan f.eks. være af læder, gummi, stof eller plastic. Genstandene skal være på størrelse med et brilleetui, en pung, eller lignende og må ikke kunne splintre.

Genstandene skal være af forskelligt materiale

Der skal i hver klasse være to ekstra genstande til rådighed for dommeren ved valg af genstande.

Mistede genstande på spor og i frit søg

Hundeføreren kan ikke gøre krav på at få eventuelt mistede genstande forevist.

27. BRINGSSEL, SKJUL, FIGURANT OG GENSTAND TIL RUNDERING/EFTERSØGNING

Bringsel

Der er valgfrit i alle klasser, om man vil bruge norsk bringsel, der sidder fast 2 steder, eller svensk bringsel, der sidder fast et sted.

Bringslet skal have en størrelse/farve, så man tydeligt kan se, om hunden har det i munden, når hunden kommer hen til hundeføreren.

Hundeføreren skal sætte en 5 meter lang line på hunden, når den skal lede hundeføreren til figuranten/genstanden.

Skjul

Der skal i videst muligt omfang anvendes naturlige skjul i alle klasser.

Til eventuelle kunstige skjul kan anvendes skærme af alle materialer, halm, træ, slø-ringsnet, store rør eller lignende, der skal dog kunne skjules en figurant. Der må ikke bruges springbrætter. De kunstige skjul må ikke kunne forveksles med døde genstande til halsgivning.

Figurant

Figuranten kan placeres stående, siddende eller liggende (i C-klassen kun stående), men således at placeringen ikke findes naturlig i miljøet. Figuranter må ikke være placeret i en hverdagsposition, f.eks. ligge læsende i en liggestol.

Figuranter skal have et indgående kendskab til øvelsens udførelse samt til hundens mulige adfærd under øvelsen.

Figuranter/genstande skal placeres således, at hunden kan få fært inden for øvelsesområdet begrænsninger.

Dommeren kan på ethvert tidspunkt under en konkurrence ændre placeringen af figuranter/genstanden.

Genstand

Som genstand kan benyttes: kuffert, bilhjul, fyldt sæk, trillebør, gasflaske, stor plasticdunk eller lignende. Genstanden må ikke være apportherbar.

Delvis synlig, let skjult og skjult

I C-klassen er figuranten delvis synlig.

I B-klassen er figuranten let skjult.

I A-klassen er den ene figurant let skjult og den anden skjult. Genstanden er delvis synlig.

I E-klassen er figuranten skjult. Genstanden er let skjult.

En delvis synlig figurant kan ses af hund og hundefører fra startstedet, men må ikke stå frit fremme.

En let skjult figurant er ikke synlig fra startstedet/midterlinjen, men kan ses af hund og hundefører, når de er tæt på denne, men ikke nødvendigvis fra den side hunden forventes at komme fra.

En skjult figurant kan ikke ses af hund eller hundefører, heller ikke tæt på. En skjult figurant må dækkes med sløringsnet, grene, halm eller andre naturmaterialer.

Der skal i videst muligt omfang anvendes naturlige skjul.

28. FÆRT I EFTERSØGNING OG FRIT SØG

Der skal lægges fært i eftersøgningsområdet om morgenen inden konkurrencens start ved at mindst to personer går på kryds og tværs gennem området samt parallelt med og ind mod midterlinjen. Konkurrenceledelsen stiller de nødvendige personer til rådighed.

Der skal lægges fært i feltet til frit søg om morgenen inden konkurrencens start, ved at mindst en person går på kryds og tværs i området og mellem sidemarkeringerne. Konkurrenceledelsen stiller den nødvendige person til rådighed.

29. LOKALFORENINGERNES ANSVAR

Lokalforeningerne er ansvarlige for, at hunde, der tilmeldes en konkurrence, ikke er til fare for de personer eller hunde, der er til stede.

Lokalforeningerne er ansvarlige for, at hundeførere og hunde kan deltage i alle øvelser, og at hundene er lovlige konkurrencedeltagere. Lokalforeningen skal udstede et resultathæfte til hund og hundefører. Resultathæftet skal medbringes ved al deltagelse i konkurrencer i DcH.

Hunden skal være vaccineret og have en lovpligtig ansvarsforsikring.

30. DISPENSATIONER

Landsforeningens udvalg kan give dispensationer til hunde og hundeførere, der f.eks. har et handicap. Udvalget udsteder bevis på dispensation som skal medbringes til konkurrencen.

Dispensation vedrørende hale-/ørekupering følger retningslinjerne i tilhørende orientering.

Hundeførere, der har en dispensation, skal meddele dette til konkurrenceledelsen ved indskrivning og forevise dispensation udstedt af DcH Programudvalg

Konkurrenceledelsen informerer dommerne i den pågældende klasse.

31. DISKVALIFIKATION/BORTVISNING

Følgende situationer medfører diskvalifikation i konkurrencen:

Hvis en hund bider figuranten.

Hvis en hundefører ikke deltager/vil deltage i alle øvelser, medmindre det skyldes en skade eller sygdom, der opstår under konkurrencen.

Hvis en hundefører bevidst snyder eller forsøger at snyde. Som snyd regnes en bevidst overtrædelse af reglerne for at opnå en fordel, f.eks. at hundeføreren før øvelsen træner på springbrætter, baner, genstande eller figuranter, som indgår i den pågældende klasse, eller kommer frem fra anvist plads for at se, hvor genstande/figuranter placeres.

Følgende situationer medfører både diskvalifikation og bortvisning fra konkurrencen:

Hvis en hund direkte og uprovokeret angriber hunde og/eller personer.

Hvis en hundefører afstraffer sin hund på eller ved konkurrencepladsen, f.eks. ved spark, slag eller lignende.

Hvis en hundefører ved sin opførsel generer andre personer i forbindelse med konkurrencen, herunder konkurrenceledelse, dommere, figuranter og andre hundeførere.

Dommere og konkurrenceledelse har kompetence til at diskvalificere og bortvise en konkurrencedeltager.

Konkurrenceledelsen skal skriftligt inden 8 dage meddele hundeførerens lokalforening, kreds og konkurrenceudvalget om sanktionen/hændelsen.

Herefter skal kredsbestyrelsen skriftligt meddele kredsens lokalforeninger om sanktionen.

Hund og/eller hundefører kan ikke deltage i konkurrencer, før problemet er løst.

Hundeførerens lokalforening skal skriftligt meddele kredsens, når problemet er løst.

I forbindelse med diskvalifikation for usportslig optræden, følges proceduren omkring karantænerregler beskrevet i årbogen.

32. KONKURRENCELEDELSENS ANSVAR

Konkurrenceledelsen er ansvarlig for, at konkurrencen afvikles efter de af DcH udgivne bestemmelser.

33. AFMELDING

Hvis hund eller hundefører ikke kan gennemføre en konkurrence pga. sygdom eller skade, skal hundeføreren meddele dette til konkurrenceledelsen, som videreformidler afmeldingen til relevante dommere.

GENEREL DOMMERVEJLEDNING

A. KARAKTERNIVEAU

Dommerens karakterniveau skal være stabilt under hele konkurrencen.

B. KOMMENTARER OG TILBAGEMELDING

Alle karakterer skal begrundes – også karakteren 0.

Når der gives karakteren 10 i en øvelse, skrives kommentaren OK.

Der skal være overensstemmelse mellem karakter og kommentar.

Kommentarerne skal være dækkende for hændelsesforløbet.

Kommentarerne skal være fyldestgørende og forståelige for hundeføreren. Kommentarerne har betydning ved afgørelse af en evt. protest.

Når dommeren er færdig med bedømmelsen og har udfyldt dommersedlen, skal hundeføreren orienteres mundtligt om kommentarer og karakterer.

C. IAGTTAGELSE OG VURDERING

Dommeren skal skelne mellem det primære og det sekundære i øvelserne.

Fejlkiggeri eller manglende registrering af væsentlige fejl må ikke forekomme.

Dommeren skal placere sig hensigtsmæssigt, så dommeren kan se hele øvelsens udførelse.

Dommerens placering, taske m.m. må ikke være til gene for øvelsens udførelse.

Ved valg af apport og genstande til frit søg og halsgivning skal dommeren vise fornøden omtanke.

D. KONKURRENCEAFVIKLING

Dommeren skal have et dybtgående kendskab til sin funktion, sit ansvar og sine pligter i forbindelse med en konkurrences afvikling.

Dette omfatter bl.a.:

Kendskab til materialer, herunder størrelse på apporter og genstande.

Kontrol af højden på springbræt.

Vurdering af arealernes egnethed, størrelse og udnyttelse.

Kontrol af afmærkningen af øvelsesområder (til lydighedsøvelser, eftersøgning og frit søg) placering af figuranter m.m.

Instruktion af figuranter.

Ledelse af øvelserne – herunder instruktion af hundeførerne, kendskab til tegngivning, kommandoer m.m.

Kommunikation med konkurrenceledelse og sporlæggere.

Kendskab til øvrige regler af betydning for konkurrencens afvikling og hundeførernes deltagelse.

Hvor der i programmet er angivet en præcis tid i øvelsen, skal dommeren bruge stopur.

E. INSTRUKTION AF FIGURANTER

Dommeren har ansvaret for, at figuranten i en konkurrence er grundigt instrueret. Det omfatter bl.a. at Figuranten skal forholde sig passivt, indtil hundeføreren har hentet sin hund.

Det betyder, at figuranten ikke må:

Bevæge sig

Tage øjenkontakt med hunden

Tale til eller rose hunden

Have godbidder, bolde eller andre belønninger i lommen

Figuranten skal registrere, hvordan hunden opfører sig og meddele dette til dommeren. Især med vægt på, om hunden:

Berører (f.eks. snuser til lommer i længere tid)

Hopper op

Støder/puffer med snuden

Skraber med poterne

Napper

Bider

Figuranten må ikke diskutere den enkelte hund med hundeføreren eller tilskuere. Figuranten skal være forberedt på, at nogle hunde går meget tæt på og halser meget højt. I den situation er det vigtigt, at figuranten forholder sig fuldstændig roligt og ikke bevæger sig.

Specielt i A- og E-klassen

Figuranten skal altid blive på det aftalte sted, indtil denne bliver afhentet af dommeren.

Figuranten skal følge hurtigt med til midterlinjen ved afhentning, da tiden ikke stoppes imens.

F. ANSVAR OVERFOR KONKURRENCELEDEREN

Det er dommerens ansvar at gøre konkurrenceledelsen opmærksom på fejl og mangler ved arealer, materialer m.m., f.eks. vedrørende kasserede arealer, der ikke lever op til konkurrenceprogrammets krav.

G. ALMENE PERSONLIGE EGENSKABER

Dommerens personlige egenskaber er af betydning for en hurtig og smidig afvikling af konkurrencen.

Dommeren skal under bedømmelsen:

Fremtræde venlig, høflig og i øvrigt i overensstemmelse med Årbogens orienteringer.

Være samarbejdsvillig.

Være effektiv og beslutsom.

Opføre sig korrekt over for hundeførerne og konkurrenceledelsen.

Undgå diskussioner med hundeførerne.

Tydeligt, men så diskret som muligt, give de nødvendige tegn under øvelserne.

H. SKRIFTLIG OG MUNDTLIG FORMULERING

Dommeren skal kunne udtrykke sig forståeligt både skriftligt og mundtligt.

Det gælder såvel kommentarer til hundeførerne som al anden relevant kommunikation omkring konkurrencen.

Dommeren skal underskrive dommersedlen.

I. DOMMERENS KOMPETENCE

Dommeren kan nægte at lade en hund starte eller fortsætte med en øvelse, såfremt dommer skønner, at det er til skade for hunden (dyrplageri).

Dommeren skal lade enhver tvivl og fejl fra dommer, figurant eller sporelægger komme hundeføreren til gode.

Dommerens beføjelser til at påtale forhold over for hundeførerne, gælder også uden for øvelserne.

I tilfælde af diskvalifikation udfylder dommeren en diskvalifikationsblanket (se DCH's hjemmeside) og afleverer denne til konkurrenceledelsen.

J. BEDØMMELSESMÆSSIG OPDELING AF ØVELSER

Dommervejledningen er bygget op, således at der til hver øvelse angives de primære elementer, faste træk og bemærkninger.

Primært

For den primære del af øvelsen gælder:

Når den primære del af øvelsen er udført fejlfrit, gives mindst 7 i karakter.

Når kun en del af det primære er udført, skal der gives karakter for det udførte.

Hvis intet af det primære er udført, skal der gives 0 i øvelsen.

Når et primært element undlades, stoppes øvelsen/momentet, og der gives point for det udførte

Bemærkninger under de enkelte øvelser angiver nuancer, afvigelser m.m., der medfører karaktersænkning.

Sekundærtz

For den sekundære del af øvelsen gælder, at de enkelte elementer kun er af værdi i sammenhæng med et eller flere primære elementer.

Opgives en øvelse

Opgiver hundeføreren under en øvelse, skal der gives en karakter for det udførte.

Dispensation for løb

Der trækkes 3 point for det manglende løb.

K. FEJL

Der skal ske karaktersænkning ved fejl efter følgende retningslinjer:

Mindre fejl: 0,1 - 0,9.

Fejl: 1,0 - 2,9.

Grov fejl: 3,0 - 5,0.

Fejl i det sekundære er mindre fejl.

L. FEJL MELLE M ØVELSERNE

Ved overdreven animering inden klargøring stoppes øvelsen, og der gives 0 i karakter.

Overdreven klargøring, efter at dommeren har anvist startstedet, betragtes som en fejl.

For fejl, der begås mellem øvelserne, sker der en karaktersænkning i den efterfølgende øvelse. Sker fejlen efter den sidste øvelse, sker karaktersænkningen dog i denne.

M. UTIDIG HALSGIVNING

Længere tids vedvarende halsgivning (minimum 6 glam uden væsentlig pause) under en øvelse eller et moment, hvor det ikke er meningen, at hunden skal halse, betragtes som en fejl.

N. HUNDENS ARBEJDE I ØVELSERNE

Dommeren skal i sin bedømmelse af hundens arbejde i øvelserne lægge vægt på:
At lydighedsøvelserne udføres med præcision og i et godt samarbejde.

At hunden udstråler arbejdsglæde og er lydig.

At hunden i de øvrige øvelser (arbejdsøvelserne) er glad, arbejdsvillig, selvstændig og samarbejdsvillig.

Dette under hensyntagen til hundenes forskellighed.

O. HUNDEN FORLADER ØVELSESOMRÅDET

En hund, der forlader øvelsesområdet eller er ude af kontrol i en øvelse, skal have 0 i karakter, uanset hvor stor en del af øvelsen, den har udført.

Der gives 0 for de efterfølgende øvelser ved samme dommerhold.

En hund, der forlader en øvelse, men fås under kontrol, skal have karakter for det udførte, og må fortsætte med øvrige øvelser ved samme dommerhold.

P. EKSTRA KOMMANDOER I LYDIGHEDSØVELSERNE

Der trækkes som hovedregel:

Ekstra kommando i den primære del af en øvelse betragtes som en fejl.

Ekstra kommando i den sekundære del af en øvelse betragtes som en mindre fejl.

Ekstra kommando med kropsbevægelse, hænder m.m. betragtes som en grov fejl.

Hvis hundeføreren laver ekstra opstandninger, betragtes det som en grov fejl.

Ved overdreven animering stoppes øvelsen.

Manglende kort pause er en mindre fejl.

Q. BERØRINGER I LYDIGHEDSØVELSERNE

Øvelsen/momentet stoppes, hvis hundeføreren berører hunden efter indtaget klarstilling, og indtil øvelsen er igangsat.

Det betragtes som en mindre fejl, hvis hunden berøres efter øvelsen er igangsat.

R. TILRETTEVISNING PÅ SPOR

Dommeren skal give en tilrettevisning på sporet, når hundeføreren følger hunden i fuld line væk fra sporet. Der kan kun gives en tilrettevisning.

Ved en tilrettevisning skal dommeren anvise spor og retning, så hundeføreren kan sætte hunden direkte på sporet.

Der trækkes 2 i karakter for en tilrettevisning. Der trækkes ikke yderligere for den/de fejl, der udløste tilrettevisningen.

S. HENSTILLING

Der kan gives henstillinger i alle øvelser.

Der kan gives flere henstillinger i samme øvelse, men ikke for den samme forseelse.

Der trækkes ikke i karakteren for en henstilling, men for den forseelse, der medførte henstillingen.

Hvis en henstilling ikke efterkommes, stoppes øvelsen, og der gives karakter for det udførte.

T. RENGØRING

Der trækkes 1 i karakter for rengøring uanset øvelsens koefficient. Fradraget sker i det moment af øvelsen, hvor rengøringen sker.

Ved første rengøring i en øvelse gives en henstilling om at stoppe dette. Efterkommes denne ikke, stoppes øvelsen, og der gives karakter for det udførte.

Ved rengøring mellem sammenhængende øvelser, trækkes der 1 point i den følgende øvelse for hver rengøring, men der gives ikke henstilling.

Der trækkes ikke for rengøring efter linen er sat på efter sidste øvelse.

U. FIGURANTER

Påvisning

Til en påvisning kræves det, at hunden står, sidder eller ligger ved figuranten, med opmærksomheden rettet mod denne, i kortere eller længere tid.

Figuranter

Det betragtes som en fejl, hvis hunden berører figuranten. Der trækkes 2 point pr. gang.

Det betragtes som en grov fejl, hvis hunden springer op ad figuranten. Der trækkes 5 point pr. gang.

Det betragtes som en grov fejl, hvis hunden med snuden støder til figuranten eller skraber på figuranten med poten. Der trækkes 5 point pr. gang.

Øvelsen stoppes, hvis hunden giver figuranten et overfladisk nap. Der gives 0 i øvelsen.

Det medfører diskvalifikation i konkurrencen, hvis hunden bider figuranten, hvor hunden tager fat om arm, ben, tøj eller lignende.

Dækmaterialer

Det betragtes som en grov fejl, hvis hunden skraber dækmateriale af figuranten, eller hunden prøver at komme ind under dækmaterialet. Der trækkes 5 point.

Øvelsen stoppes, hvis hunden bider i dækmaterialet. Der gives 0 i øvelsen.

Genstand

Det betragtes som en fejl, hvis hunden rører ved genstanden. Der trækkes 2 point pr. gang.

Det betragtes som en grov fejl, hvis hunden med snuden støder til genstanden eller skraber på genstanden med poten. Der trækkes 5 point pr. gang

Øvelsen stoppes, hvis hunden napper/bider i genstanden. Der gives 0 i øvelsen.

KONKURRENCEKLASSER OG ØVELSER

C-Klassen			
	Øvelse	Koef.	Point
1	Lineføring	10 x 2,0	20
2	Stå	10 x 1,5	15
3	Sid	10 x 1,5	15
4	Dæk	10 x 1,5	15
5	Apport	10 x 2,0	20
6	Spring	10 x 1,5	15
7	Rundering	10 x 2,0	20
8	Frit søg:		
	Søg	10 x 1,0	10
	Genstand	10 x 2,0	20
	I alt		150

B-Klassen			
	Øvelse	Koef.	Point
1	Fri ved fod	10 x 2,0	20
2	Stå	10 x 1,0	10
3	Sid	10 x 1,0	10
4	Dæk	10 x 1,0	10
5	Apport	10 x 1,5	15
6	Spring	10 x 1,5	15
7	Fremadsendelse	10 x 2,0	20
8	Rundering	10 x 2,5	25
9	Sporsøg:		
	Søg	10 x 3,0	30
	Genstande	10 x 1,5	15
10	Frit søg:		
	Søg	10 x 1,0	10
	Genstande	10 x 2,0	20
	I alt		200

A-Klassen			
	Øvelse	Koef.	Point
1	Fri ved fod	10 x 1,0	10
2	Stå	10 x 1,0	10
2	Sid	10 x 1,0	10
2	Dæk	10 x 1,0	10
3	Gruppeafdækning	10 x 1,0	10
4	Apport:		
	1. apport	10 x 1,0	10
	2. apport	10 x 1,0	10
5	Spring	10 x 1,5	15
6	Fremadsendelse	10 x 2,0	20
7	Halsgivning/Bringsel	10 x 1,5	15
8	Eftersøgning:		
	Søg	10 x 3,0	30
	Let skjult figurant	10 x 1,0	10
	Skjult figurant	10 x 1,5	15
9	Sporsøg:		
	Søg	10 x 5,5	55
	Genstande	10 x 2,5	25
10	Frit søg:		
	Søg	10 x 1,5	15
	Genstande	10 x 3,0	30
	I alt		300

E-Klassen			
	Øvelse	Koef.	Point
1	Fri ved fod	10 x 1,5	15
2	Stå	10 x 1,0	10
2	Sid	10 x 1,0	10
2	Dæk	10 x 1,0	10
3	Gruppeafdækning	10 x 1,0	10
4	Apport:		
	1. apport	10 x 1,0	10
	2. apport	10 x 1,0	10
5	Spring	10 x 1,5	15
6	Fremadsendelse	10 x 2,0	20
7	Eftersøgning:		
	Søg	10 x 5,0	50
	Skjult figurant	10 x 2,0	20
	Genstand	10 x 3,0	30
8	Sporsøg:		
	Startfelt	10 x 1,0	10
	Søg	10 x 8,0	80
	Genstande	10 x 4,0	40
9	Frit søg:		
	Søg	10 x 2,0	20
	Genstande	10 x 4,0	40
	I alt		400

LINEFØRING/FRI VED FOD

Lineføring: C-klassen
Fri ved fod: B-, A- og E-klassen

KOMMANDOER:

C-klassen: Valgfri ved start og efter opstandsninger
B-, A- og E-klassen: Ingen

ØVELSESBESKRIVELSE

Hundeføreren udfører øvelsen selvstændigt.

Efter tegn fra dommeren gør hundeføreren klar på det anviste startsted med hunden på plads. Hundeføreren starter øvelsen efter en kort pause. Hunden skal villigt følge hundeførerens venstre side i øvelsens momenter, så hundens skulder er ud for hundeførerens venstre knæ. Hunden skal uden kommando sætte sig, så snart hundeføreren står stille. Øvelsen udføres som vist på skitsen bag i programmet.

Gælder kun C-klassen

Øvelsen startes med hunden på plads og i line. Linen skal holdes i utvungen stilling.

KONKURRENCEVEJLEDNING

Øvelsesområdet

C-klassen: Minimum 40 skridt langt og 30 skridt bredt
B-, A- og E-klassen: Minimum 50 skridt langt og 40 skridt bredt

Der skal placeres 1 stok til markering af start og 1 stok til markering af de i:

C-klassen: 30 skridt
B-, A- og E-klassen: 40 skridt

DOMMERVEJLEDNING

Primært:

At hunden villigt følger hundeføreren.

At hundens skulder er tæt ved hundeførerens venstre knæ.

(C-klassen: At linen er løs)

Faste træk:

Hvis hunden ikke sætter sig ved opstandsning, trækkes der 1 i karakter.

STÅ - SID - DÆK

KOMMANDOER:

Valgfri. Tegn er tilladt, (jvf. generelle regler). Fløjtesignal er tilladt til indkald (jvf. generelle regler).

ØVELSESBESKRIVELSE

C- og B-klassen: STÅ og SID

Efter klarstilling og en kort pause går hundeføreren med hunden på plads frem til en anvist markering, hvor kommandoen afgives. Derefter går hundeføreren frem til en anvist markering og stiller sig med front mod hunden. Efter tegn fra dommeren går hundeføreren tilbage og stiller sig ved hundens højre side.

I stå-øvelsen kommanderes hunden, efter en kort pause, på plads.

C-klassen

Det er tilladt kortvarigt at standse op, når kommando gives, men hunden må ikke berøres. Det er tilladt at anvende kommando ved start.

Hvis hunden indtager/vil indtage en anden stilling eller forlader øvelsen, efter at hundeføreren har nået den sidste markering og har vendt sig, er det tilladt at afgive én kommando. Hvis kommandoen ikke efterkommes, stoppes øvelsen.

Hunden skal stå/sidde i 15 sekunder, efter at hundeføreren har gjort holdt.

B-klassen

Kommando afgives under gang og uden at berøre hunden.

Hunden skal stå/sidde i 30 sekunder, efter at hundeføreren har gjort holdt.

C-klassen: DÆK

Efter klarstilling og en kort pause kommanderer hundeføreren hunden i "dæk".

Efter hunden er dækket af, går hundeføreren frem til en anvist markering og stiller sig med front mod hunden. Hvis hunden indtager/vil indtage en anden stilling eller forlader øvelsen, efter at hundeføreren har nået den sidste markering og har vendt sig, er det tilladt at afgive én kommando. Hvis kommando ikke efterkommes, stoppes øvelsen.

Hunden skal ligge i 30 sekunder, efter at hundeføreren har gjort holdt.

Efter nyt tegn fra dommeren kalder hundeføreren hunden ind.

B-klassen: DÆK

Efter klarstilling og en kort pause går hundeføreren med hunden på plads frem til en anvist markering, hvor hundeføreren uden at standse op og uden at berøre hunden kommanderer den i dæk. Hundeføreren fortsætter frem til et anvist skjul.

Hunden skal ligge i 1 minut, efter at hundeføreren er kommet i skjul. Det er ikke tilladt at kommandere fra skjul. Efter tegn fra dommeren træder hundeføreren frem og kalder, efter en kort pause, hunden ind. Efter endnu en kort pause kommanderes hunden på "plads".

A-klassen: STÅ – SID – DÆK

Rækkefølgen af stå – sid – dæk er vilkårlig og ens for alle hundeførerne. Dommeren meddeler, før øvelsens start, rækkefølgen af øvelserne samt, hvilken af de tre øvelser, der skal udføres i løb. Hundeføreren starter øvelsen efter en kort pause. Hundeføreren skal med hunden fri ved fod under gang eller i løb vise henholdsvis stå, sid og dæk, hvorefter hundeføreren fortsætter fremad i samme gangart. Ved kommando skal der bruges enten kommando eller tegn. Ved den anviste markering standser hundeføreren op og gør front mod hunden. Efter en kort pause kaldes hunden ind. Efter endnu en kort pause kommanderes hunden på "plads", og hundeføreren viser det næste moment.

E-klassen: STÅ – SID – DÆK

Rækkefølgen af stå – sid – dæk er vilkårlig og ens for alle hundeførerne. Dommeren meddeler før øvelsens start rækkefølgen af øvelserne. Hundeføreren skal med hunden fri ved fod, uden opstandninger, vise henholdsvis stå, sid og dæk. Alle tre øvelser udføres i løb. Ved første markering kommanderer hundeføreren "stå"/"sid"/"dæk". Ved næste markering kalder hundeføreren hunden på "plads", mens han/hun er i bevægelse og har ryggen til hunden – det er dog tilladt at dreje hovedet ved kommandoafgivelsen. Ved kommando skal der bruges enten kommando eller tegn. Ved indkald skal hunden komme hurtigt op til hundeføreren og uden yderligere kommando falde ind på plads. Hundeføreren fortsætter, indtil sidste markering, hvorefter hundeføreren gør omkring og udfører næste moment eller stopper op til afslutning. Øvelsen foregår uden opstandninger mellem de enkelte momenter.

KONKURRENCEVEJLEDNING

Øvelsen skal foregå på et jævnt areal.

Markeringer og skjul placeres som vist på skitserne bag i programmet.

DOMMERVEJLEDNING

Primært at:

Hunden følger føreren i opmarchen.

Hunden står/sidder/dækker på kommando.

Hunden bliver på det angivne sted.

Hunden villigt kommer ind til hundeføreren ved indkald

Øvelsen/momentet stoppes, hvis f.eks.:

Hundeføreren under opmarchen afgiver flere kommandoer for at få hunden med eller venter på den.

Hundeføreren bruger overdreven animering eller berører hunden ved kommandoafgivelsen.

C-klassen

Faste træk:

Hvis hundeføreren vender sig under bortgang, trækkes 3 i karakter.

Hvis hundeføreren vender sig under bortgang og giver kommando, trækkes 5 i karakter.

Hvis der afgives kommando fra vent, trækkes 3 i karakter.

Hvis hunden står foran ved indkald, trækkes 1 i karakter.

Øvelsen/momentet stoppes, hvis f.eks.:

Hundeføreren vender sig mere end 1 gang under bortgang.

Hunden indtager en anden stilling, medmindre hundeføreren hurtigt retter den opstående fejl med en kommando.

Hunden indtager en anden stilling eller forlader øvelsen mere end 3 meter.

B-klassen

Faste træk:

Hvis hundeføreren laver opstandsning ved kommando, trækkes 5 i karakter.

Hvis hunden står foran ved indkald, trækkes 1 i karakter.

Hvis hunden går direkte på plads, trækkes 1 i karakter.

Øvelsen stoppes, hvis f.eks.:

Hundeføreren kommanderer eller vender sig mod hunden under bortgang.

Hundeføreren kommanderer fra vent/skjul.

Hunden indtager en anden stilling eller forlader øvelsen mere end 2 meter.

A- og E-klassenPrimært at:

Hunden følger føreren i opmarchen.

Hunden står/sidder/dækker på kommando.

Hunden bliver på det angivne sted.

Hunden villigt kommer ind til hundeføreren ved indkald.

Bemærkninger:

Hvis bedømmelsen stoppes i et moment pga. fejl, fortsætter den resterende del af øvelsen uden afbrydelse.

Øvelsen/momentet stoppes, hvis f.eks.:

Hundeføreren udfører momenterne i forkert rækkefølge eller gangart. Der gives 0 i karakter i de forkerte momenter.

Hundeføreren laver opstandsning ved kommando. Der gives 0 i karakter.

Hunden indtager en anden stilling eller forlader øvelsen mere end 1 meter.

Hundeføreren afgiver både kommando og tegn.

A-klassenFaste træk:

Hvis hunden står foran ved indkald, trækkes 1 i karakter.

Hvis hunden går direkte på plads, trækkes 1 i karakter.

Øvelsen/moment stoppes, hvis f.eks.:

Hundeføreren kommanderer eller vender sig mod hunden under bortgang/løb.

E-klassenFaste træk:

Hvis hunden ikke er nået på plads, når hundeføreren skal vende, trækkes 3 i karakter.

Øvelsen/momentet stoppes, hvis f.eks.:

Hundeføreren bruger ekstra kommando eller vender sig mod hunden under bortløb.

KARAKTERFORDELING:

	C	B	A	E
Stå/Sid	10	10	7	7
Dæk	5	7	7	7
Indkald	5	3	3	3

APPORT

ØVELSESBESKRIVELSE

Efter tegn fra dommeren indtager hundeføreren klarstilling på det anviste startsted. Hunden skal villigt opsamle apporten, bringe den tilbage til hundeføreren og sætte sig tæt ved og lige foran denne. Hvis hunden ikke straks finder apporten, skal hunden have lov til at lede efter den i færtområdet. Når hunden har samlet apporten op, må den lægges til rette i munden og skal derpå bæres sikkert. Hundeføreren må ikke flytte sig under øvelsen (gælder ikke E-klassen).

C-, B-, A- og E-klassen

Hundeføreren kaster apporten ca. 10 meter ud. Når apporten ligger stille, kommanderes hunden ud efter apporten. Efter en kort pause tager hundeføreren apporten fra hunden.

C-klassen

Øvelsen er slut efter dommerens "tak", og når linen er sat på hunden.

B-klassen

Når hundeføreren har apporten i hånden, kommanderes hunden på "plads" efter en kort pause. Øvelsen er slut efter dommerens "tak", og når linen er sat på hunden.

A-klassen

Øvelsen består af 2 apporteringer med henholdsvis egen træapport og en apport af andet materiale. Dommeren bestemmer det andet materiale og rækkefølgen af apporteringerne. Dette er ens for alle hundeførere. Dommeren anviser øvelsesområdet. Når hundeføreren har apporten i hånden, kommanderes hunden på "plads" efter en kort pause. Det samme gentages med den anden apport. Hvis hunden ikke tager første apport, fjernes denne af dommeren, og øvelsen fortsætter med den anden apport.

E-klassen

Øvelsen består af 2 apporteringer med 2 apporter af forskelligt materiale valgt af dommeren. Dommeren bestemmer retning og rækkefølgen af apporteringerne. Rækkefølgen skal være ens for alle hundeførere. Efter en kort pause kaster hundeføreren begge apporter ca. 10 meter ud. Se skitse bag i programmet. Hundeføreren skal stå med front lige frem og kaste apporterne ud til siderne. Når apporterne ligger stille, sendes hunden ud til første apport. Hunden skal villigt opsamle den først kastede apport, bringe den tilbage og sætte sig tæt ved og lige foran hundeføreren. Efter en kort pause tager hundeføreren apporten fra hunden. Efter endnu en kort

pause sendes hunden ud efter den anden apport. Eventuel armbevægelse er tilladt til at vise hunden retninger mod apporterne. Det er tilladt hundeføreren at dreje sig på stedet i apportretningen, så snart hunden har forladt hundeføreren. Hunden må ikke gå på plads mellem de to apportering. Efter anden apport kommanderes hunden på "plads".

KONKURRENCEVEJLEDNING

C- og B-klassen

Øvelsen udføres med hundeførerens medbragte træapport.

A-klassen

Hundeføreren medbringer egen træapport.

Dommeren medbringer apporten af andet materiale.

E-klassen

Dommeren medbringer de to apporter.

Der skal bruges 3 stokke til markering af øvelsen. De placeres, som vist på skitsen bag i programmet.

DOMMERVEJLEDNING

Primært at:

Hunden opsamler apporten.

Hunden villigt afleverer apporten foran til hundeføreren.

Hundeføreren bliver stående.

Faste træk:

Hvis hunden laver "cigarrygning", trækkes 2 i karakter.

Hvis hunden står tæt foran hundeføreren og afleverer, trækkes 2 i karakter.

Hvis hunden går direkte på plads med apporten, trækkes 2 i karakter.

Hvis det andet kast også er for kort, trækkes 1 i karakter.

Øvelsen stoppes, hvis f.eks.:

Hunden smider en apport foran hundeføreren og ikke straks samler den op. Der trækkes 5 i karakter. Der sker samme fradrag, hvis hundeføreren selv samler apporten op.

Hunden efter 2 kommandoer ikke slipper apporten.

Hundeføreren flytter sig mere end 1 skridt efter kommandoafgivelsen

Bemærkninger:

Indbringning af apporten skal være påbegyndt, for at der kan opnås en karakter.

Hvis kastet er væsentligt for kort, beder dommeren hundeføreren kaste om.

C-, B- og A-klassen

Faste træk:

Hvis hunden går med kastet, eller mens apporten er i luften, trækkes 3 i karakter.

A- og E-klassen

Bemærkninger:

Hundefører kaster i forkert rækkefølge /retning, stoppes momentet, dommer afhenter apporten og der kastes om.

Stoppes hunden ved 1. apport, skal den have lov at prøve 2. apport.

E-klassen

Faste træk:

Hvis hundeføreren ikke stiller op med front lige frem, trækkes 2 i karakter på første apport.

Hvis hunden går mod 2. apport først og hundeføreren stopper den og sender den mod 1. apport, som hunden derefter bringer hjem, så trækkes 4 i karakter på 1. apport.

Hvis hunden tager 2. apport først, trækkes 4 i karakter på begge apporter.

Øvelsen stoppes, hvis f.eks.:

Hunden går med kastet af første eller anden apport, eller mens en af dem er i luften.

SPRING

ØVELSESBESKRIVELSE

Efter tegn fra dommeren indtager hundeføreren klarstilling på den anviste side. Afstand til springbræt efter hundeførers valg. Hundeføreren må ikke flytte sig under øvelsen. Hunden skal berøre brættet på nedspringssiden på eller under øverste revle.

C-Klassen:

Hunden skal på kommando springe over brættet. Springe tilbage igen. Efter tilbage-spring skal hunden uden kommando sætte sig tæt ved og lige foran hundeføreren.

B-Klassen:

Hundeføreren kaster apporten over springbrættet. Når apporten ligger stille, kommanderes hunden til at springe. Hunden skal på kommando villigt opsamle apporten. Derpå skal hunden på kommando springe tilbage og sætte sig tæt ved og lige foran hundeføreren. Efter en kort pause tager hundeføreren apporten, og efter endnu en kort pause kommanderes hunden på "plads".

A-klassen:

Hundeføreren kaster apporten over springbrættet. Når apporten ligger stille, skal hunden på kommando springe over brættet, på kommando tage apporten og på kommando blive stående i en kort pause. Hunden skal på kommando villigt springe tilbage med apporten og uden kommando sætte sig tæt ved og lige foran hundeføreren. Efter en kort pause tager hundeføreren apporten, og efter endnu en kort pause kommanderes hunden på "plads".

E-Klassen:

Dommeren giver før øvelsen hundeføreren besked om momentet er stå eller sid. Momentet skal være ens for alle hundeførere. Dommeren udleverer en apport til hundeføreren. Hundeføreren kaster apporten over springbrættet. Når apporten ligger stille, skal hunden på kommando springe over brættet, på kommando tage apporten og på kommando blive stående eller siddende i en kort pause med apporten. Hunden skal på kommando villigt springe tilbage med apporten og uden kommando sætte sig tæt ved og lige foran hundeføreren. Efter en kort pause tager hundeføreren apporten, og efter endnu en kort pause kommanderes hunden på "plads".

KONKURRENCEVEJLEDNING

Der skal bruges 1 springbræt, som skal placeres på et stabilt underlag.

Se skitse og mål bag i programmet.

B- og A-klassen

Øvelsen udføres med hundeførerens medbragte træapport.

E-klassen

Øvelsen udføres med en apport, valgt af dommeren.

DOMMERVEJLEDNINGPrimært at:

Hunden springer over springbrættet.

Hunden springer tilbage.

Hundeføreren bliver stående.

Faste træk:

Hvis hunden springer fra top, trækkes 1 i karakter for hvert spring fra top.

Hvis hunden står foran hundeføreren, trækkes 1 i karakter. (C-klassen)

Hvis hunden går direkte på plads, trækkes 1 i karakter. (C-klassen)

Øvelsen stoppes, hvis f.eks.:

Hunden løber uden om brættet.

Hunden hopper op på springbrættet før øvelsen startes.

Hundeføreren flytter sig mere end 1 skridt efter kommandoafgivelsen

B- A- og E-klassenPrimært at:

Hunden villigt afleverer apporten foran til hundeføreren.

Faste træk:

Hvis hunden går med kastet, eller mens apporten er i luften, trækkes 2 i karakter.

Hvis hunden laver "cigarrygning", trækkes 2 i karakter.

Hvis hunden står tæt foran hundeføreren og afleverer, trækkes 2 i karakter.

Hvis hunden går direkte på plads med apporten, trækkes 2 i karakter.

Hvis hunden smider apporten tæt foran hundeføreren, der selv samler op, trækkes 4 i karakter.

Øvelsen stoppes, hvis f.eks.:

Hunden springer tilbage uden apporten.

Hunden smider apporten tæt foran hundeføreren og ikke straks samler den op.

Hunden efter 2 kommandoer ikke slipper apporten.

A- og E-klassenFaste træk:

Hvis hunden indtager en anden stilling end stå eller sid, trækkes 3 i karakter.

Hvis hunden står eller sidder uden apport, men samler den op, før den springer tilbage, trækkes 3 i karakter.

KARAKTERFORDELING

	C	B	A	E
Fremspring	2	2	2	2
Stå/Sit med apport	-	-	3	3
Tilbagespring (med apport)	8	8	5	5

FRIT SØG

Tid, genstande og værdi

Klasse	Minutter	Genstande	Værdi
C	3	1	10
B	5	2	5 og 5
A	7,5	3	3, 3 og 4
E	10	4	4 x 2,5

C-, B- og A-klassen: Dommer vælger to sammenhængende sider.

E-klassen: Dommer vælger grundlinjen.

Sider og grundlinjer skal være ens for alle deltagere i de respektive klasser.

ØVELSESBESKRIVELSE

Hundeføreren må ikke betræde feltet, hverken før eller under øvelsen. Hundeføreren udfører øvelsen selvstændigt. Efter en kort pause i klarstilling sender hundeføreren med kommando og/eller armbevægelse hunden ind i feltet. Hundeføreren skal vise, at hunden selvstændigt kan gennemsøge området og finde og opsamle de udlagte genstande.

Området anses for gennem søgt, når alle genstande er fundet. Afsøgningen af området kan foregå frit fra hundens side og/eller ved hjælp af dirigering fra hundeføreren. Hunden må gerne kortvarigt komme uden for feltet. Kommandoer skal efterkommes. Øvelsen bygger på samarbejde mellem hund og hundefører, og det er således tilladt at kommandere med, rose og opmuntre hunden i et rimeligt omfang. Det er dog ikke ønskværdigt, at hunden skal holdes i gang med gentagne kommandoer, dirigeringer m.v. Selve søget skal være villigt og effektivt. Hunden skal finde og uden kommando opsamle genstanden.

Det er tilladt en enkelt gang kortvarigt at opmuntre hunden (f.eks. "dygtig" eller klap i hænderne), umiddelbart efter den har samlet genstanden op og har påbegyndt indbringning, eller når hunden første gang kommer til syne med genstanden i munden på vej tilbage mod føreren. Det må dog ikke være en direkte kommando til indkald. Genstanden skal villigt afleveres til hundeføreren. Hundeføreren skal række genstanden i vejret til dommerens godkendelse.

KONKURRENCEVEJLEDNING

Der skal bruges et naturområde med sporfært, gerne med bevoksning.

Feltstørrelser:

- C-klassen 20 x 20 skridt. Man skal kunne gå på mindst 2 sider.
B-klassen 30 x 30 skridt. Man skal kunne gå på mindst 2 sider.
A-klassen 50 x 50 skridt. Man skal kunne gå på mindst 2 sider.
E-klassen 70 x 70 skridt. Man skal kunne gå på mindst en grundlinje.

Hundeførere, der ikke har været oppe i øvelsen, må ikke betræde feltet.
Området skal afmærkes tydeligt for hundeføreren med 4 stokke eller anden tydelig markering.

Der skal bruges bløde apporтерbare genstande. Se generelle regler.

Genstandene skal være ens for alle hunde.

Genstandene skal udlægges umiddelbart før hver deltager og må ikke ligge synligt for hundeføreren. Genstandene behøver ikke at ligge samme sted hver gang.

Hunden skal kunne få fært af genstandene inden for områdets begrænsninger.

Ikke opsamlede genstande hentes af dommeren efter hver hund.

Hund og hundefører må ikke overvære udlægningen.

Der skal etableres en venteplads, hvorfra hunde og hundeførere ikke kan overskue øvelsesområdet.

DOMMERVEJLEDNING

Søg

Primært at:

Hunden selvstændigt afsøger arealet.

Hunden mindst påviser de udlagte genstande.

Faste træk:

For hver genstand, der ikke findes, trækkes 2 i karakter for søget.

Genstande

Primært at:

Hunden finder og opsamler de udlagte genstande.

Hunden villigt afleverer genstandene til hundeføreren.

Henstilling kan gives, hvis f. eks.:

B-, A- og E-klassen:

Hunden har fundet og påvist alle genstande, men ikke opsamlet alle. Det henstilles, at den skal komme med den/de manglende genstande.

Hunden smider en genstand for at samle en anden genstand op. Når den kun mangler den genstand, som den har smidt, henstilles det, at den skal komme med den.

FEJL PÅ GENSTANDE	FRADRAG
Hunden tygger i eller leger med genstanden	10 %
Hunden taber genstanden og samler op på kommando	10 %
Hunden slipper genstanden uvilligt	10 %
Hundeføreren kommanderer eller flytter sig 1 skridt for at få hunden ind, efter den har opsamlet genstanden	25 %
Hunden taber genstanden ved hundeføreren, og hundeføreren samler selv op	25 %
Hunden markerer genstanden og får kommando til opsamling	50 %
Hunden går over genstanden uden at markere denne og får kommando til opsamling	100 %
Hundeføreren flytter sig mere end 1 skridt for at få fat i genstanden	100 %
Hundeføreren kan ikke få genstanden fra hunden	100 %

OMREGNINGSTABEL	10 %	25 %	50 %	100%
C-klassen				
Genstand	1,0	2,5	5,0	10
B-klassen				
1. genstand	0,5	1,2	2,5	5,0
2. genstand	0,5	1,2	2,5	5,0
A-klassen				
1. genstand	0,3	0,7	1,5	3,0
2. genstand	0,3	0,7	1,5	3,0
3. genstand	0,4	1,0	2,0	4,0
E-klassen				
1. genstand	0,2	0,6	1,2	2,5
2. genstand	0,2	0,6	1,2	2,5
3. genstand	0,2	0,6	1,2	2,5
4. genstand	0,2	0,6	1,2	2,5

RUNDERING I C-, B- OG A-KLASSEN

ØVELSESBESKRIVELSE

C- og A-klassen

Efter en kort pause i klarstilling sender hundeføreren med kommando og evt. armbevægelse sin hund 20 skridt frem mod figuranten/genstanden. Det er tilladt, at hundeføreren går/løber 2 til 4 skridt før startmarkeringen til igangsættelse af hunden. Det er tilladt at holde armen oppe, så længe hunden ønskes i den angivne retning. Når hunden er ved figuranten/genstanden, skal armen tages ned.

B-klassen

Efter en kort pause i klarstilling sender hundeføreren med kommando og evt. armbevægelse sin hund frem mod første skjul. Det er tilladt, at hundeføreren går/løber 2 til 4 skridt før startmarkeringen til igangsættelse af hunden. Når hunden er ude ved første skjul eller på højde med skjulet i færtområdet, kalder hundeføreren hunden tilbage og sender den mod andet skjul med figuranten. Det er tilladt ved indkald fra første skjul at give en kort opmuntring, klap i hænderne eller lignende. Hundeføreren sender hunden mod andet skjul med ny kommando. Det er tilladt at gå/løbe 2-4 skridt, når hunden sendes. Det er tilladt at holde armen oppe, så længe hunden ønskes i den angivne retning. Når hunden er ved figuranten, skal armen tages ned.

Ved halsgivning

Hunden skal uden kommando og uden at berøre figuranten/genstanden, påvise og halse ad denne (minimum 6 glam). Der gives 10 sekunder til igangsætning af halsgivingen. Efter tegn fra dommeren går hundeføreren frem til hunden og kalder den til sig eller tager den i halsbåndet og påsætter linen. Hunden skal blive ved figuranten/genstanden, til hundeføreren når frem. Til en påvisning kræves det, at hunden står, sidder eller ligger ved figuranten/genstanden med opmærksomheden rettet mod denne i kortere eller længere tid. Til en korrekt halsgivning kræves det, at hunden inden for 10 sekunder påbegynder en halsgivning (minimum 6 glam uden væsentlig pause). Hvis hunden går i stå i halsgivning, før de 6 glam er nået, giver dommeren tegn til hundeføreren om at gå frem til hunden og tage den i line.

Bruges bringesl

Når hunden har lokaliseret figuranten/genstanden, skal den tage bringslet i munden. Derpå skal den straks løbe retur til hundeføreren med bringslet i munden. Hundeføreren tager bringslet ud af hundens mund og sætter line på hunden. På kommando

skal hunden villigt og i fuld line straks lede hundeføreren, i gang, direkte mod figuranten / genstanden. Når hunden er ved figuranten / genstanden, skal hundeføreren lægge linen og sammen med hunden blive ved figuranten/genstanden til dommerens tak.

KONKURRENCEVEJLEDNING

C-klassen:

Der skal bruge et skjul og en figurant. Figuranten placeres stående, delvis synlig.

B-klassen:

Der skal bruges to skjul og en figurant. Figuranten placeres let skjult.

Skjulene placeres med en indbyrdes afstand af 50 skridt. Startsted midt i mellem.

A-klassen:

Der skal bruge en færtbærende ikke apporterbar genstand. Genstanden placeres delvis synlig.

DOMMERVEJLEDNING

Færtområdet vurderes under hensyntagen til vinden.

Faste træk:

Hvis hunden berører figuranten/genstanden, trækkes 2 i karakter pr. gang.

Hvis hunden med snuden støder til figuranten/genstanden eller skraber på figuranten med poten, trækkes 5 i karakter pr. gang.

Hvis hunden springer op ad figuranten, trækkes 5 i karakter pr. gang.

Øvelsen stoppes hvis f.eks.:

Hundeføreren bruger overdreven animering af hunden.

Hunden ikke finder figuranten/genstanden.

Hunden giver figuranten/genstanden et overfladisk nap. Der gives 0 i øvelsen

Ved halsgivning

Primært:

Hunden ved påvisning markerer figurantens/genstandens placering.

Hunden vedvarende halser ad figuranten/genstanden.

Hunden bliver ved figuranten/genstanden.

Øvelsen stoppes, hvis f.eks.:

Hunden forlader figuranten/genstanden.

Hundeføreren bruger animering/kommando til halsgivning. Hvis armen holdes oppe, når hunden er ved figuranten/genstanden, betragtes det som en kommando.

Det betragtes som fejl ved halsgivning:

Hvis hunden giver færre end 6 glam, kan der gives 1 i karakter pr. glam.

Bruges bringselPrimært:

Hunden tager bringslet i munden, når den har lokaliseret figuranten/genstanden, og straks løbe tilbage til føreren med bringslet i munden.

Hunden villigt og i fuld line straks leder hundeføreren, i gang, direkte til figuranten/genstanden.

Hunden bliver ved figuranten/genstanden, indtil dommerens tak

Øvelsen stoppes, hvis f. eks.:

Hunden klart lokaliserer figuranten/genstanden og forlader denne uden bringslet i munden. Der gives 0 point for momentet.

Hundeføreren bruger animering/kommando for at få hunden til at tage bringslet i munden. Hvis armen holdes oppe, når hunden er ved figuranten/genstanden, betragtes det som en kommando.

Hundeføreren bruger animering/2 ekstra kommandoer for at få hund til at lede hundeføreren til figuranten.

Hunden påviser en figurant/genstand med halsgivning gives der 0 point for momentet.

Bemærkning til B-klassen:

Hunden skal ud på højde med første skjul under hensyntagen til vinden, for at få karakter for dette.

H tager bringsel på vej mod 1. skjul, og:

A - fortsætter mod skjulet = øv slut 0 point

B - løber tilbage og forbi F og mod 2. skjul = øv slut 0 point

C - løber til F, der sætter line på og siger vise:

C1 - H bliver stående intet sker øv slut 0 point

C2 - H trækker F til:

C2A - 1 skjul, som derved bliver OK og giver 2 point for skjulet dog en fejlmarkering, da der ikke er fig., men med ret til at fortsætte fra midten.

C2B – direkte til fig. i 2. skjul, 1. skjul mistet, fig. fundet med evt. fradrag for berøringer – point for det udførte.

KARAKTERFORDELING:

			Karakter
C-lassen	Halsgivning:	Påvisning	4
		Halsgivning	6
	Bringsel:	Bringsel	10
B-lassen	Halsgivning:	Første skjul	2
		Påvisning	2
		Halsgivning	6
	Bringsel:	Første skjul	2
		Bringsel	8
A-lassen	Halsgivning:	Påvisning	4
		Halsgivning	6
	Bringsel:	Bringsel	10

FREMADSENDELSE

B-, A- og E-klassen

ØVELSESBESKRIVELSE

Efter en kort pause i startstilling må hundeføreren gå/løbe 2-4 skridt i en anvist retning før startporten, og på kommando og/eller armbevægelse skal hunden løbe frem i lige linje midt i fremadsendelsesfeltet. Hunden skal sendes fra startporten. Hundeføreren skal blive stående, når kommandoen er afgivet. Det er tilladt kortvarigt at angive retningen med hånden i højde med hundens hoved, inden kommandoen afgives. Armen skal tages ned umiddelbart efter kommandoafgivelse. Når hunden har passeret baglinjen, kommanderer hundeføreren "dæk", og hunden skal straks lægge sig. Kommando til dæk skal gives, mens hunden er på vej væk fra føreren. Efter en kort pause kalder hundeføreren på hunden, der hurtigt skal komme ind og sætte sig tæt ved og lige foran hundeføreren. Efter endnu en kort pause kommanderes hunden på "plads".

KONKURRENCEVEJLEDNING

Der skal bruges 4 markeringsstokke som vist på skitsen bag i programmet. Øvelsesområdet skal være på minimum 20 skridt efter baglinjen og 10 skridt på hver side af ydermarkeringer.

DOMMERVEJLEDNING

Primært at:

Hunden løber villigt lige frem i den angivne retning inden for markeringerne.

Hunden dækker på afstand.

Hunden villigt kommer tilbage til hundeføreren.

Bemærkninger:

Mindre afvigelser i retningen accepteres, hvis hunden løber i en lige linje og passerer baglinjen inden for de midterste 50 % af bredden. Herefter foretages et graderet fradrag, alt efter hvor langt fra midten hunden løber. Se skitse bag i programmet.

Der skal i bedømmelsen tages hensyn til hundens temperament.

Hunden skal mindst halvt ud for at opnå en karakter. For kort fremadsendelse påvirker også karakteren i de øvrige momenter. Hunden skal passere baglinjen mellem markeringerne. Det er tilladt, at hunden dækker uden for markeringerne eller løber uden om disse på vej tilbage.

Faste træk:

Hvis hunden står foran ved indkald, trækkes 1 i karakter.

Hvis hunden går direkte på plads, trækkes 1 i karakter.

Hvis hunden står stille, eller har vendt sig ved kommandoen "dæk", trækkes 2 i karakter.

Øvelsen stoppes, hvis f.eks.:

Hundeføreren bruger stærkt overdreven animering.

Hunden ikke løber halvt ud i fremadsendelsen.

Hunden løber uden for markeringerne i fremadsendelsen

Hundeføreren passerer startporten.

Hundeføreren flytter sig mere end 1 skridt efter kommandoafgivelse

KARAKTERFORDELING:

Fremadsendelse = karakteren 5

Dæk = karakteren 3

Indkald = karakteren 2

SPORSØG**B-, A- og E-klassen****TID OG GENSTANDE**

	Minutter	Karakter genstande				Linelængde
		1.	2.	3.	4.	
B-klassen						5 meter
Søg	10					
Genstande		4,0	6,0			
A-klassen						10 meter
Startport	2					
Søg	15					
Genstande		2,0	3,0	5,0		
E-klassen						15 meter
Startfelt	4					
Søg	30					
Genstande		1,0	2,0	3,0	4,0	

ØVELSESBESKRIVELSE

Hundeføreren fortæller dommeren, før øvelsen starter, om hunden samler op eller påviser genstande. Det er valgfrit hvilken stilling hunden indtager på den enkelte genstand. Hundeføreren stiller op med hunden i sporsele og/eller halsbånd og i line. Hundeføreren starter hunden med kommando og evt. armbevægelse. Når hunden begynder at søge, skal hundeføreren blive stående, indtil hunden er ude i fuld line. Først da må hundeføreren følge efter sin hund. Hundeføreren skal vise, at hunden er i stand til selvstændigt at følge det udlagte spor. Hunden skal følge sporet med et fast og sikkert søg, således at det tydeligt vises, hvor sporet går. Knæk og vinkler skal udarbejdes af hunden med et minimum af kontroller og overløb.

Det vægtes, at hunden følger sporet sikkert i hele forløbet, dog under hensyntagen til vind- og vejrforhold samt arealets beskaffenhed. Det er ikke ønskværdigt, at hunden løber gennem hele sporet, eller at hundeføreren forsøger at styre hunden. Hvis hunden selvstændigt løser et problem, skal det give en bedre bedømmelse, end hvis hundeføreren hjælper hunden igennem.

Øvelsen bygger på samarbejde mellem hund og hundefører, og det er således tilladt at kommandere med, rose og opmuntre hunden i et rimeligt omfang, dog uden at

påvirke selvstændigheden. Hunden skal på sporet selv finde og uden kommando opsamle eller påvise de udlagte genstande. Hvis hunden samler op, må den blive på stedet med genstanden eller gå tilbage til hundeføreren med den. Hvis hunden kommer tilbage til hundeføreren, er det tilladt at blive stående eller gå hunden i møde. Ved opsamling skal hunden aflevere genstanden til hundeføreren. Ved påvisning skal hunden blive ved genstanden, hvorefter hundeføreren går frem til hunden og samler genstanden op. Når hunden har opsamlet / påvist en genstand, er det tilladt at rose kortvarigt. Når hundeføreren har fået genstanden fra hunden, rækkes den i vejret til dommerens godkendelse. Herefter er det tilladt at rose og klappe hunden. Hvis hunden er gået tilbage mod hundeføreren med genstanden, må den startes der, hvor den står, eller der hvor genstanden blev samlet op. Dommeren kan forlange genstandene forevist.

B-klassen

Hunden startes direkte på sporet senest ved startmarkeringen.

A-klassen

Hundeføreren får anvist startporten og må starte højst en meter på hver side fra en af markeringsstokkene ved at sende hunden på tværs af porten. Hundeføreren vælger fra hvilke side i startporten, man vil starte. Når sporet er fundet i startporten, nulstilles uret, og en ny tidtagning begynder. Hvis hunden efter 1 minut ikke har fundet sporet, kan hundeføreren bede om en tilrettevisning. Når tiden for opsøgning af sporet er gået og sporet ikke er fundet, giver dommeren en tilrettevisning.

E-klassen

Hundeføreren får anvist grundlinjens midterlinje i startfeltet, hvorfra hunden skal påbegynde opsøgningen af sporet. Hvis hunden efter 2 minutter i startfeltet ikke har fundet sporet, kan føreren bede om en tilrettevisning. Når tiden for opsøgning af sporet er gået og sporet ikke er fundet, giver dommeren en tilrettevisning. Hvis hunden går bagspor ud af feltet eller går ud af feltet uden at være på det rigtige spor, kaldes hundefører og hund tilbage til midterlinjen, og der sker en karactersænkning. Dommeren oplyser, hvis hunden går bagspor.

KONKURRENCEVEJLEDNING

Afstanden mellem knækkene skal være mindst 30 skridt.

Genstandene kan placeres frit, dog mindst 25 skridt efter start, før eller efter knæk samt mindst 25 skridt før afslutning på sporet.

Genstandene skal ligge i samme rækkefølge på alle spor.

Vedrørende markeringer. Se generelle regler.

B-klassen

Der skal bruges 1 stok til markering af starten, som skal stilles op dagen før konkurrencen.

Markeringsstokken må flyttes op til 5 skridt i sporets retning i forbindelse med sporelægningen.

Sporet er et 200 skridt langt fremmedspor, ca. 1 time gammelt.

Sporet skal have 2 vinkelrette knæk – se skitse bag i programmet.

Anden genstand markerer afslutningen på sporsøget.

Der skal bruges 2 genstande af træ. Se generelle regler.

Afstanden mellem sporene skal minimum være 20 skridt.

A-klassen.

Der skal bruges 2 stokke til markering af startporten (10 skridt bred), som skal stilles op senest dagen før konkurrencen.

Sporet er et 600 skridt langt fremmedspor, ca. 1,5 timer gammelt.

Sporet skal have 2 vinkelrette knæk, og 1 spids vinkel på ca. 60 grader.

Sporet skal gå igennem startportens grundlinje.

Tredje genstand markerer afslutningen på sporsøget.

Der skal bruges 3 genstande af forskelligt materiale. Se generelle regler.

Afstanden mellem sporene skal minimum være 30 skridt.

E-klassen

Der skal bruges 4 stokke til markering af startfeltet (15 x 15 skridt), som skal stilles op senest dagen før konkurrencen. Vedr. øvrige markeringer se generelle regler punkt 25.

Sporet er et 1000 skridt langt fremmedspor, ca. 2 timer gammelt.

Sporet skal minimum have 4 vinkelrette knæk og 2 spidse vinkler mellem 30 og 45 grader og sammenlagt maksimalt 10 vinkler og spidser. Alle spor skal indeholde samme antal knæk og spidser. Sporet skal starte på højre eller venstre side af feltet og skal skære midterlinjen i startfeltet. Sporet skal gå mindst 1 meter fra grundlinjen – se skitse bag i programmet.

Fjerde genstand markerer afslutningen på sporsøget.

Der skal bruges 4 genstande af forskelligt materiale, se generelle regler.

Afstanden mellem sporene skal minimum være 40 skridt.

DOMMERVEJLEDNING**Sporsøg**Primært at:

Hunden selvstændigt følger det udlagte spor.

Hunden søger i fuld line, som ikke behøver at være stram.

Hundeføreren følger hunden.

Sporsøget skal gennemføres uden væsentlige afvigelser og afbrydelser.

Tilrettevisning gives, hvis f.eks.:

Hundeføreren følger hunden i fuld line på vej væk fra sporet.

Ved en tilrettevisning skal hundeføreren have anvist spor og retning, således at hundeføreren straks kan sætte hunden direkte på sporet.

Hvis en tilrettevisning gives, så hunden ikke er i fuld line ved en genstand, sker der fradrag på genstanden.

Der trækkes 2 i karakter for en tilrettevisning. Der trækkes ikke yderligere for den/de fejl, der udløste tilrettevisningen.

KARAKTERFORDELING:

For hver genstand, der ikke findes på sporet, trækkes 0,5 i karakter i søget.

GenstandePrimært at:

Hunden opsamler og afleverer eller påviser de udlagte genstande.

Hunden samler op, fejl på genstande	Fradrag
Hunden tygger i, eller leger med en genstand	10 %
Hunden slipper en genstand uvilligt	10 %
Hunden taber en genstand og samler op på kommando	10 %
Hunden taber en genstand ved hundeføreren, og hundeføreren samler op	25 %
Hunden ikke er i fuld line ved opsamling, og det skønnes utilsigtet fra hundeførerens side (gælder også ved tilrettevisning)	25 %
Hunden markerer en genstand og får kommando til opsamling	50 %
Hunden samler en genstand op, og føreren stopper den med kommando eller ryk i linen	50 %
Hunden går over en genstand uden at markere denne og stoppes af hundeføreren	100 %

Hunden samler en genstand op og går videre med den i munden	100 %
Hunden markerer eller taber en genstand. Hundeføreren går op til hunden, inden den har samlet op	100 %
Hunden samler en genstand op, og hundeføreren går på sporlinen for at stoppe hunden	100 %

Hunden påviser, fejl på genstande	Fradrag
Hunden står, sidder eller ligger på en genstand (genstand skjult)	25 %
Hunden står, sidder eller ligger mere end 1 meter fra en genstand	25 %
Hunden ikke er i fuld line ved påvisning, og det skønnes utilsigtet fra hundeførerens side (gælder også ved tilrettevisning)	25 %
Hunden opsamler en genstand	100 %
Hunden påviser mere end 2 meter fra en genstand	100 %
Hunden går over en genstand uden at markere denne og stoppes af føreren	100 %
Hunden påviser en genstand, men hundeføreren kan ikke finde den	100 %
Hunden påviser en genstand, og hundeføreren går på sporlinen for at stoppe hunden	100 %
Hunden går over en genstand og får kommando til påvisning	100 %

Omregningstabel	10 %	25 %	50 %	100 %
B-klassen				
1. genstand	0,4	1,0	2,0	4,0
2. genstand	0,6	1,5	3,0	6,0
A-klassen				
1. genstand	0,2	0,5	1,0	2,0
2. genstand	0,3	0,7	1,5	3,0
3. genstand	0,5	1,2	2,5	5,0
E-klassen				
1. genstand	0,1	0,2	0,5	1,0
2. genstand	0,2	0,5	1,0	2,0
3. genstand	0,3	0,7	1,5	3,0
4. genstand	0,4	1,0	2,0	4,0

E-klassen, startfelt

Primært at:

Hunden finder sporet.

Hunden følger sporet i den rigtige retning.

Bemærkninger:

Hvis hunden ikke selv kan finde sporet inden for 4 minutter, eller føreren selv beder om det efter 2 minutter, giver dommeren en tilrettevisning. Der gives herefter 0 i karakter for startfeltet. Hund og hundefører får anvist spor og retning, således at hundeføreren kan sætte hunden direkte på sporet. Hund og hundefører mister således muligheden for at få en tilrettevisning senere på sporet. Hvis hunden ikke kan optage sporet efter tilrettevisning, stoppes øvelsen. Hvis hunden stoppes i startfeltet efter tilrettevisning eller efter henstilling, stoppes den i hele øvelsen. Henstilling givet i startfeltet tages med på resten af sporet, og øvelsen bliver således stoppet, hvis forseelsen gentages.

Faste træk:

Hund og hundefører går bagspor ud af feltet. De kaldes tilbage til midterlinjen og forsætter opsøget derfra. Der trækkes 3 i karakter.

Hunden går bagspor, og hundeføreren vender den. Der trækkes 3 i karakter.

Hunden ikke optager sporet ved første kontakt og selv søger tilbage. Der trækkes 3 i karakter.

Hunden ikke optager sporet ved første kontakt og må vendes. Der trækkes 4 i karakter.

Hund og fører forlader startfeltet uden at være på det rigtige spor. De kaldes tilbage til midterlinjen og fortsætter opsøget derfra. Der trækkes 5 i karakter.

Hvis hund og fører har forladt startfeltet 2 gange uden at være på det rigtige spor gives en tilrettevisning. Der gives 0 i karakter for startfeltet

GRUPPEAFDÆKNING

A- og E-klassen

ØVELSESBESKRIVELSE

Efter dommerens anvisning tager højst 10 deltagere opstilling på række, med en indbyrdes afstand mindst 7 skridt. Hund og fører skal stille op med front mod skjulet. Efter dommerens tegn kommanderes hundene i dæk, og hundeførerne går til et anvist skjul. Efter tegn går hundeførerne tilbage til hundene. Hundeføreren tager hunden på plads efter en kort pause.

A-klassen

Hundene skal ligge i 3 minutter, efter at hundeførerne er kommet i skjul.

E-klassen

Hundene skal ligge i 6 minutter, efter at hundeførerne er kommet i skjul.

KONKURRENCEVEJLEDNING

Der skal bruges et forholdsvis befærdet areal med et skjul, med plads til 10 hundeførere.

DOMMERVEJLEDNING

Primært at:

Hunden dækker på kommando.

Hunden bliver liggende på det angivne sted.

Hunden bliver liggende, indtil hundeføreren kommer ind til den.

Øvelsen stoppes, hvis f.eks.:

Hundeføreren bruger overdreven animering ved kommandoafgivelsen.

Hundeføreren kommanderer eller vender sig mod hunden under bortgang.

Hunden indtager en anden stilling.

Hunden forlader øvelsen mere end 1 meter. Hundeføreren kaldes straks ud for at hente hunden.

EFTERSØGNING

A- og E-klassen

Kommandoer:

Valgfri

Maksimumtid for øvelsen er:

A-klassen 10 minutter.

E-klassen 15 minutter.

ØVELSESBESKRIVELSE

Generelt:

Dommeren anviser øvelsesområdet. Fra startstilling sender hundeføreren sin hund til rundering gennem det anviste område. Det er tilladt at tage et par skridt i den ønskede retning til igangsætning af hunden, men hunden må ikke berøres. Hundeføreren bestemmer selv, til hvilken side eftersøgningen skal starte. Hundeføreren skal følge den anviste midterlinje. Hundeføreren må dirigere med armen, som må holdes oppe, så længe hunden ønskes i den angivne retning. Hundeføreren skal vise, at han/hun kan dirigere sin hund gennem det anviste område på en sådan måde, at området virker gennemført. Det vil sige en systematisk eftersøgning med udslag til begge sider, hvor hunden villigt løber i et friskt, jævnt og vedvarende tempo. Hundeføreren kan vælge at lade et område undersøge nøjere ved enkelte ekstra udslag eller ved at lade hunden arbejde længere tid i et udslag. Hundeføreren må ikke gå tilbage i området, men må gerne stoppe op.

Øvelsen bygger på samarbejde mellem hund og hundefører, og det er således tilladt at kommandere med og rose hunden, klappe i hænderne m.m. i et rimeligt omfang. Det er ikke ønskværdigt, at hunden skal holdes i gang med gentagne kommandoer, dirigeringer m.v. Det er dog tilladt at rette hunden i enkelte udslag uden fradrag, hvis hunden efterkommer de givne kommandoer. Blindmarkeringer accepteres, men tiden standses ikke, dog trækkes der for en mindre fejl. Øvelsen er slut, når begge figuranter/genstanden er fundet, når tiden er gået, eller når hundeføreren har passeret afslutningen på øvelsesområdet. Er hunden sendt ud i et udslag, får den lov til at gøre udslaget færdigt, selv om tiden er overskredet, eller hundeføreren har passeret baglinjen. Har hunden fundet figuranten/genstanden, før tiden er gået, skal øvelsen fuldføres, selv om tiden overskrides.

Ved halsgivning

Hunden skal uden kommando og uden at berøre figuranten/genstanden, finde og påvise denne med sikker halsgivning og skal blive ved figuranten/genstanden, til hundeføreren når frem. Når hunden påbegynder halsgivningen, tager dommeren tid. Bedømmelsen af halsgivningen stopper efter 12 sekunder. Efter tegn fra dommeren går hundeføreren frem til hunden og kalder den til sig eller tager den i halsbåndet og forsætte øvelsen. Hunden skal følge hundeføreren tilbage til midterlinjen. Eftersøgningen fortsætter derefter fra midterlinjen på det sted, hvor hundeføreren befandt sig, da hunden fandt figuranten/genstanden. Efter sidste figurant/genstand påsættes linen. Hvis ikke hunden er ved figuranten/genstanden, betragtes det som en blindmarkering, og øvelsen fortsættes fra midterlinjen. Hunden skal følge hundeføreren tilbage til midterlinjen.

Bruges bringsel

Når hunden har lokaliseret figuranten/genstanden, skal den tage bringslet i munden. Derpå skal den straks løbe retur til hundeføreren med bringslet i munden. Hundeføreren tager bringslet ud af hundens mund og sætter line på hunden. På kommando skal hunden i gang og i fuld line straks lede hundeføreren direkte til figuranten / genstanden. Når hunden er ved figuranten/genstanden, skal hundeføreren lægge linen og afvente dommerens tak. Efter dommerens tak, skal hundeføreren tage linen af og forsætte øvelsen. Hunden skal følge hundeføreren tilbage til midterlinjen. Eftersøgningen fortsætter derefter fra midterlinjen på det sted, hvor hundeføreren befandt sig, da hunden fandt figuranten/genstanden.

KONKURRENCEVEJLEDNING

Der skal bruges et naturområde med træer, buske, volde, huller og lignende, f. eks. skovområde, hede eller marker med mange gode muligheder for skjul fordelt over hele området.

Der skal være flere valgmuligheder til skjul.

Området skal være af en sådan karakter, at hundens arbejde kan ses og vurderes i dele af øvelsen. Der må også gerne være dele af området, hvor hunden ikke kan ses. Midterlinjen skal være tydeligt markeret og fortsætte efter baglinjen, så det ikke fremgår, hvor eftersøgningsområdet ender.

Sidemarkeringer anvendes, hvor de kan anbringes synligt fra midterlinjen, til vejledning for hundeførere og dommere.

Øvelsen må ikke foregå i modvind.

Hundeførerne må ikke overvære placeringen af figuranter/genstand. Der skal være en ventepads, hvorfra eftersøgningsområdet ikke kan overskues.

Dommeren bestemmer placeringen af figuranter/genstand. Hunden skal kunne få fært af disse inden for områdets begrænsninger.

Figuranter/genstand må ikke kunne ses fra midterlinjen, men det skjul, de er placeret i, må godt kunne ses fra midterlinjen.

Dommeren kan på ethvert tidspunkt under en konkurrence ændre placeringen af figuranter/genstanden.

Det skal undgås, at der opstår trampede stier, der leder direkte til figuranter / genstanden. Sker dette, må figuranter/genstanden flyttes.

A-klassen

Området skal være 80 x 250 skridt.

Der skal bruges 2 figuranter. Den ene skal være let skjult og den anden skjult (se generelle regler).

Mindst en figurant skal placeres på den sidste tredjedel af arealet.

E-klassen

Området skal være 100 x 400 skridt.

Der skal bruges 1 skjult figurant og en let skjult genstand (se generelle regler).

Som minimum skal enten figuranten eller genstanden placeres på den sidste tredjedel af arealet.

DOMMERVEJLEDNING

Eftersøgning

Primært at:

Hunden villigt gennemsøger området.

Hundeføreren ikke mister kontakten til hunden.

Hunden efterkommer givne kommandoer.

Hunden finder figuranterne / genstanden.

Bemærkninger:

Området skal eftersøges i bredden med udslag til begge sider hen over midten, hvor hunden villigt skal løbe ud i området uden at løbe meget langt frem eller tilbage, medmindre den har fært af en figurant og finder denne.

Hundeføreren må under øvelsen kalde sin hund ind på tæt hold for at vise det næste udslag.

Hunden må ikke stoppes ved hundeføreren flere gange i eftersøgningen.

Ved skjul, hvor figuranten/genstanden f. eks er skjult under løv, grene, sløringsnet m.m., accepteres det, at hunden kan komme til at træde på figuranten/ dækmaterialet.

Der kan gives henstilling for en fejl, der er sket flere gange øvelsen.

Der kan gives flere henstillinger, men ikke for den samme fejl.

Hvis en henstilling ikke efterkommes, stoppes øvelsen, og der gives karakter for det udførte.

KARAKTERFORDELING:

For hver figurant, der ikke findes, trækkes 1,5 i karakter i eftersøgningen.

Figuranter / genstand

Faste træk:

Hvis hunden berører figuranten/ dækmaterialet, trækkes 2 i karakter pr. gang.

Hvis hunden skraber dækmaterialet af figuranten, trækkes 5 i karakter pr. gang.

Hvis hunden støder til/springer op ad/skraber på figuranten/dækmaterialet, trækkes 5 i karakter pr. gang.

Øvelsen stoppes, hvis f.eks.:

Hunden giver figuranten et overfladisk nap. Der gives 0 i øvelsen.

Hunden bider i dækmaterialet eller underlag. Der gives 0 i øvelsen.

Hunden bider i genstanden (E-klassen). Der gives 0 i øvelsen.

Ved halsgivning

Bemærkninger ved halsgivning:

Halsgivning skal være på mindst 6 glam. Dommeren giver tegn til at hente hunden.

Hunden har 12 sekunder fra første glam til at fuldføre halsgivning. Herefter giver dommeren tegn til, at hunden kan hentes.

Hvis hunden gør mindre end 6 glam, kan der gives 1 i karakter pr. glam.

Ved skjul, hvor figuranten/genstanden f.eks. er skjult under løv, grene m.m., accepteres det, at hunden kan komme til at træde på figuranten/skjulet.

Ved kommando til halsgivning gives 0 i karakter.

Hvis hunden har påbegyndt halsgivning for en figurant/genstand, men forlader denne, betragtes det som en blindmarkering, og øvelsen fortsætter fra midterlinjen.

Uden halsgivning kan hund og Figurant/Genstand kun udpeges, hvis hunden er synlig fra midterlinjen.

Karakterfordeling ved halsgivning:

Påvisning: 4,0

Halsgivning: 6,0

Bruges bringsel

Primært:

Hunden påviser figurantens placering ved at tage bringslet i munden og hurtigt løber tilbage til fører.

Hunden villigt og i fuld line straks leder hundeføreren, i gang, direkte til figuranten/genstanden.

Momentet stoppes ved bringsel, hvis f. eks.:

Hundeføreren bruger animering/kommando for at få hund til at tage bringslet i munden. Hvis armen holdes oppe, når hunden er ved figuranten, betragtes det som en kommando.

Hunden ikke villigt, og i fuld line, straks leder hundeføreren, i gang, frem til figuranten.

Hundeføreren bruger animering/2 ekstra kommandoer for at få hund til at lede hundeføreren til figuranten.

Hunden påviser en figurant med halsgivning og må afhentes af hundeføreren. Der gives 0 for momentet.

Bemærkninger:

Hver gang hunden kommer hjem med bringsel i munden, skal linen sættes på og hunden skal vise.

Hvis hunden i gang ikke leder hundefører væk fra midterlinjen, stoppes momentet og fig./genstand mistes.

Første gang dette sker, får hundefører lov at prøve 1 gang mere, da der er to fig./genstand (momenter i øvelsen).

Sker den samme fejl igen er øvelsen slut, og der gives point for det udførte.

Finder hunden derimod i senere udslag en fig./genstand, gives der point for denne, og øvelsen er der med slut.

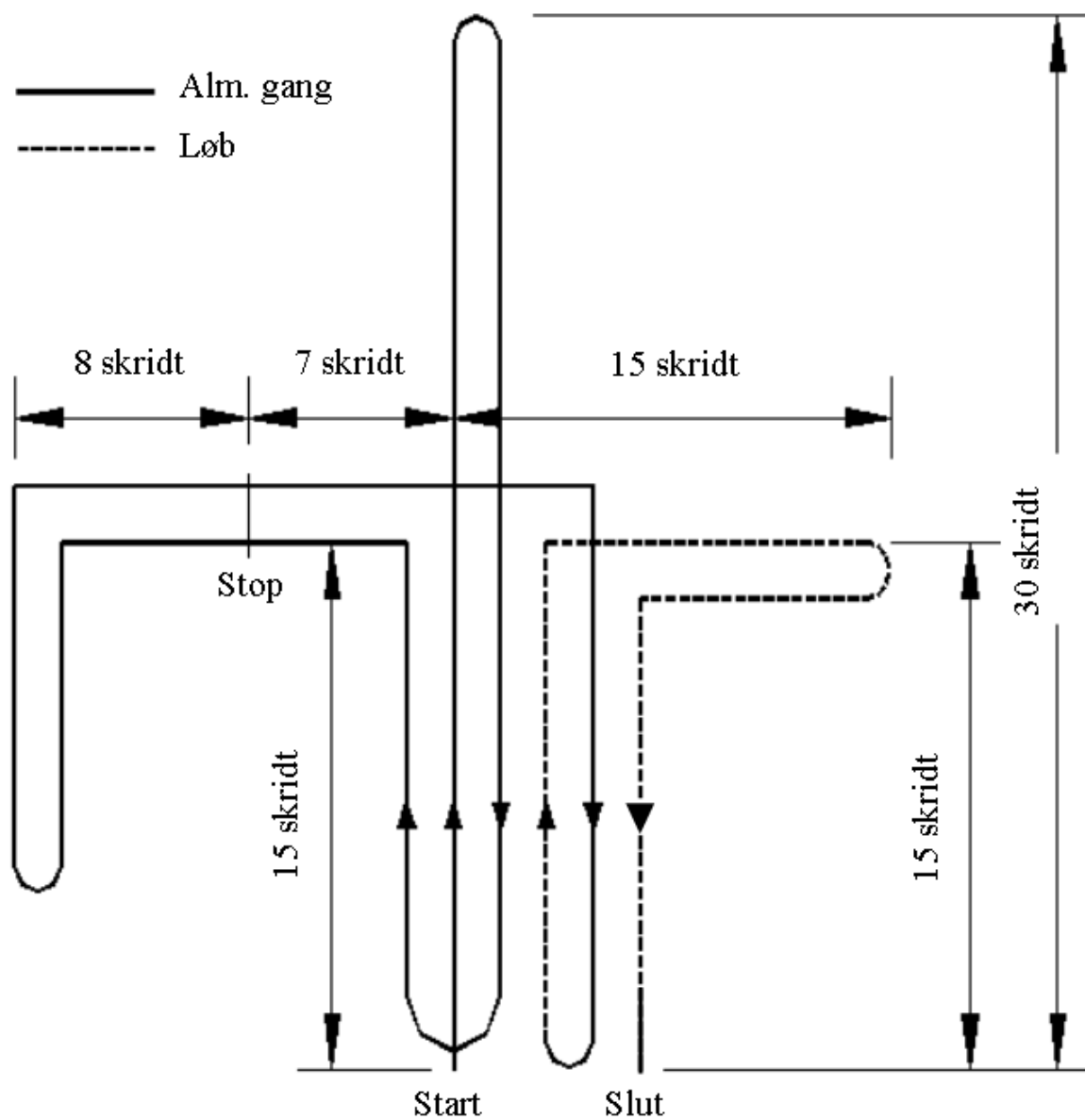
Blindmarkering i øvelse med Bringsel:

Hver gang hunden kommer hjem med bringsel i munden, skal linen sættes på og hunden skal vise.

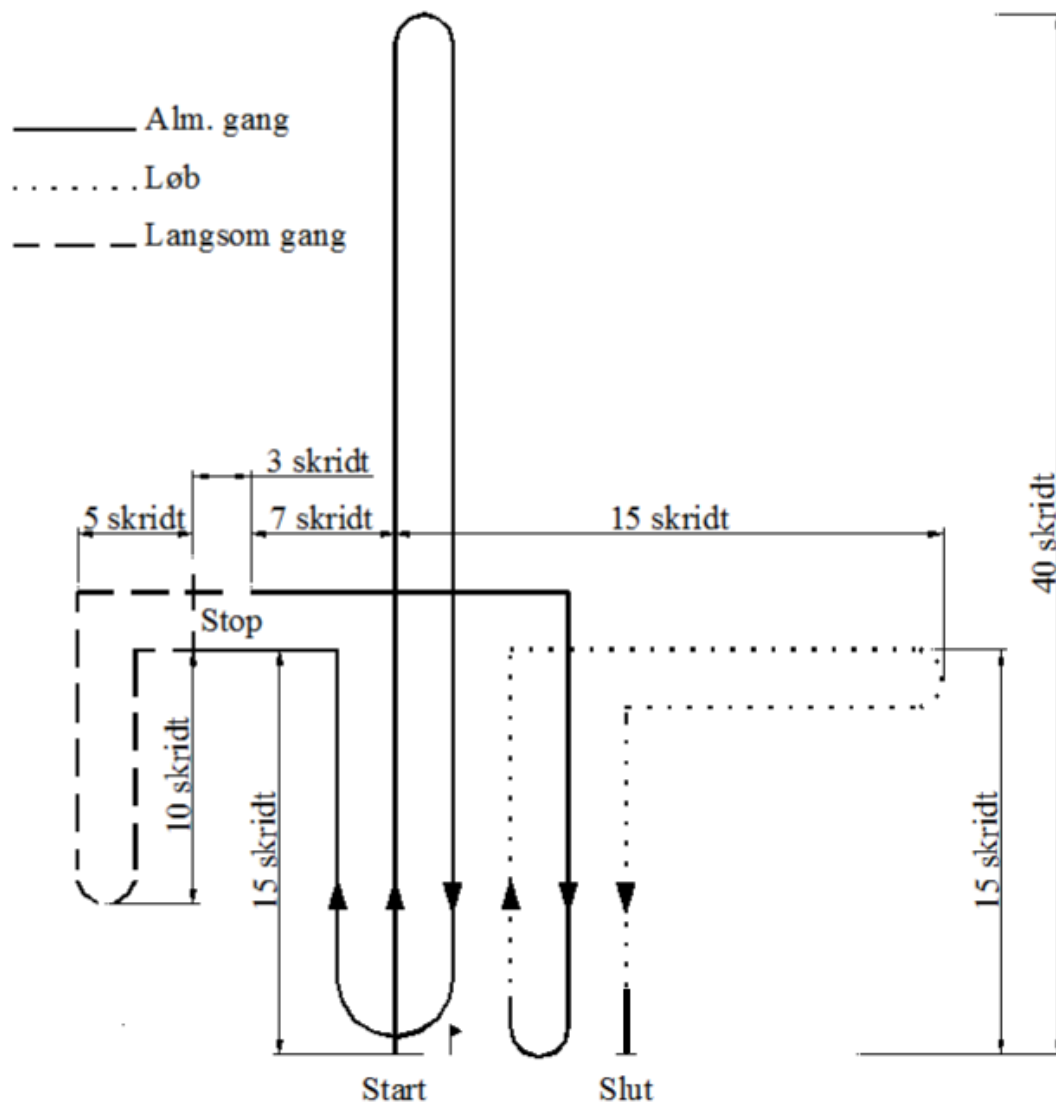
Hvis hunden i gang leder hundefører væk fra midterlinjen, og efterfølgende stopper op, eller ikke kan lokalisere fig./genstand, betragtes det som en blindmarkering og øvelsen fortsættes fra midterlinjen.

SKITSER

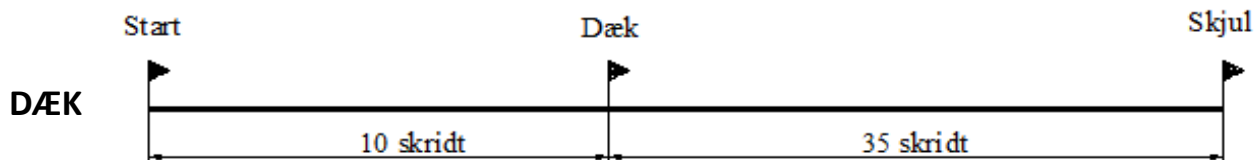
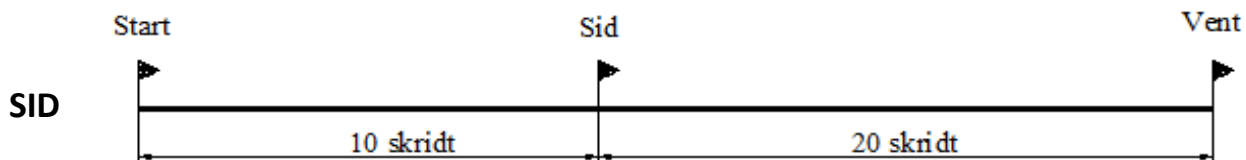
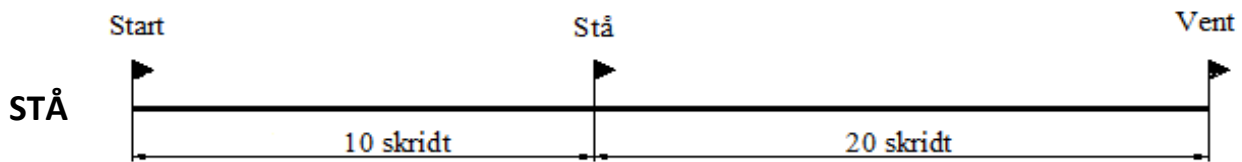
LINEFØRING C-KLASSEN:



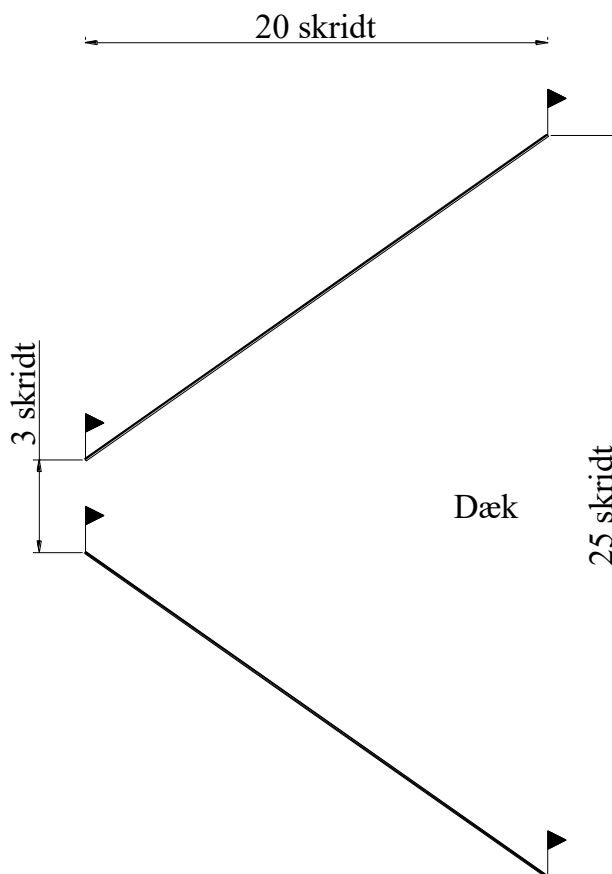
FRI VED FOD B-, A-, OG E-KLASSEN:

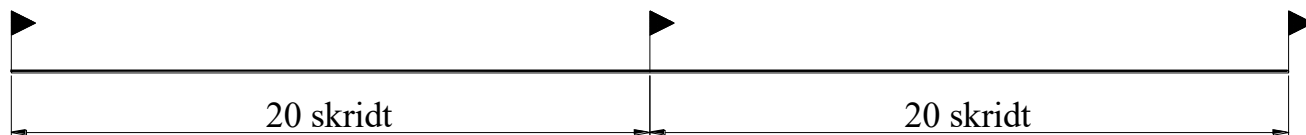


B-KLASSEN:

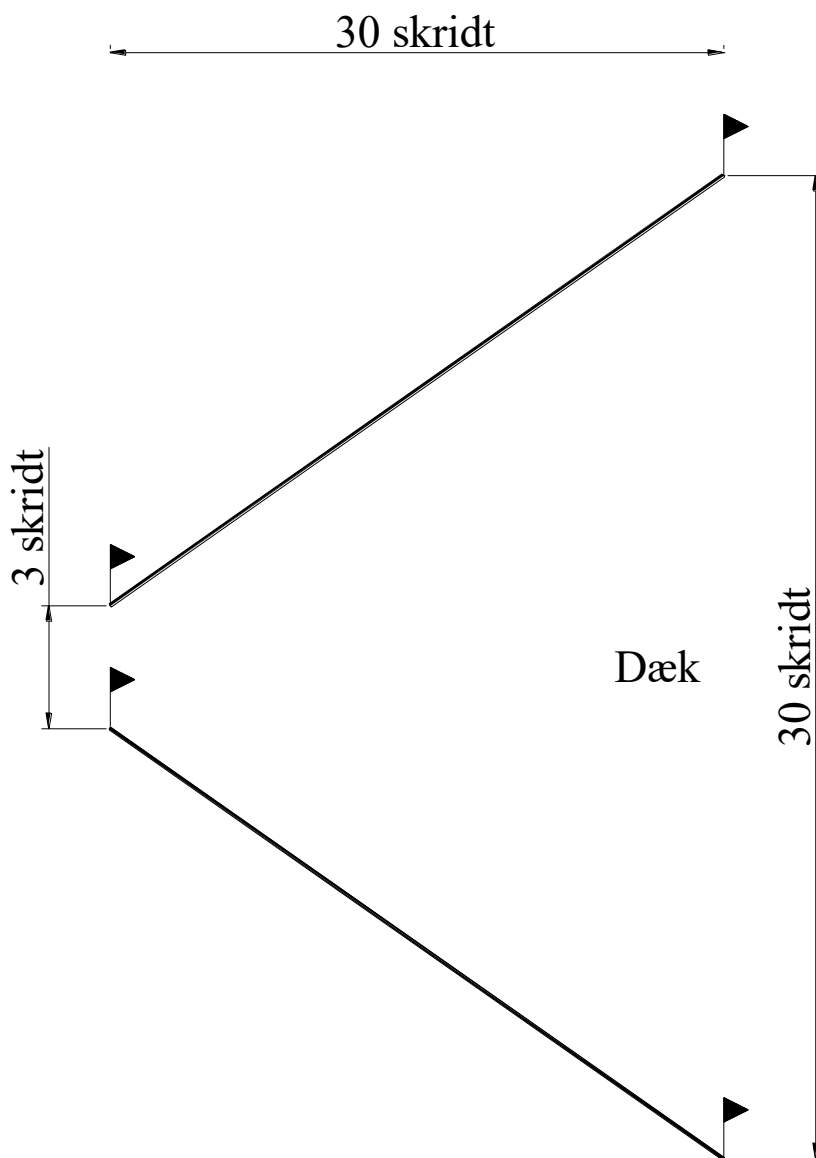


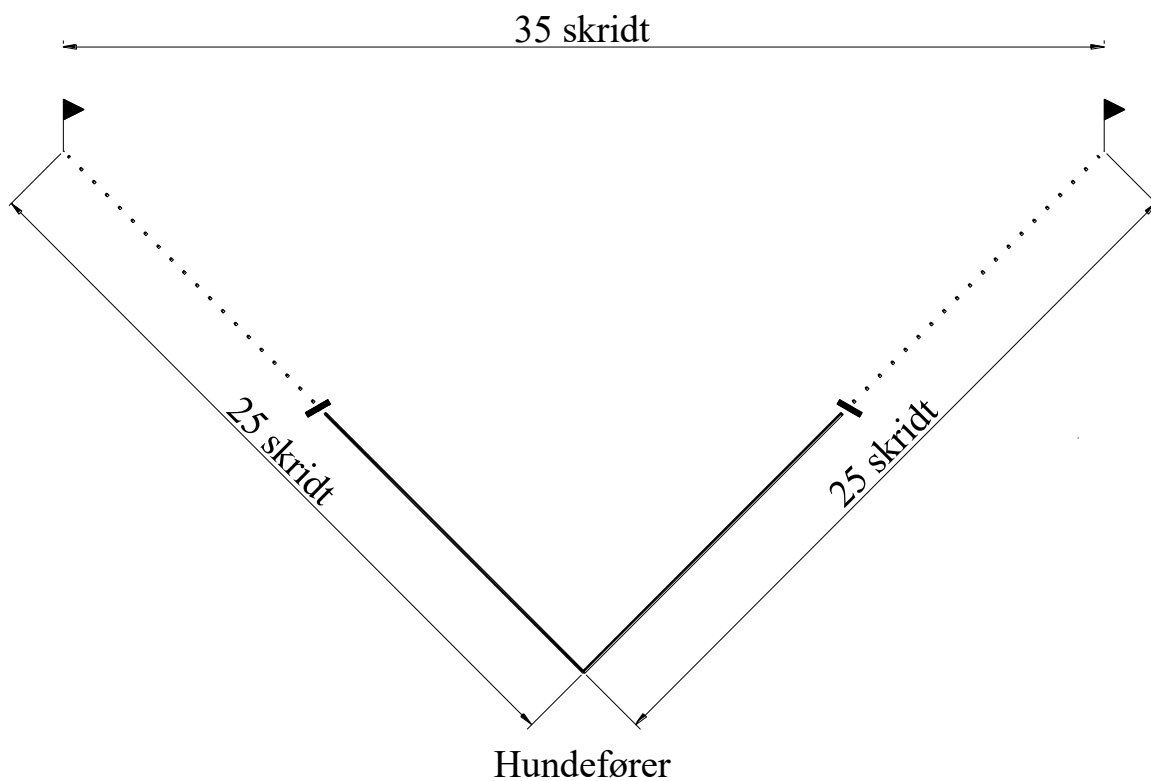
Fremadsendelse



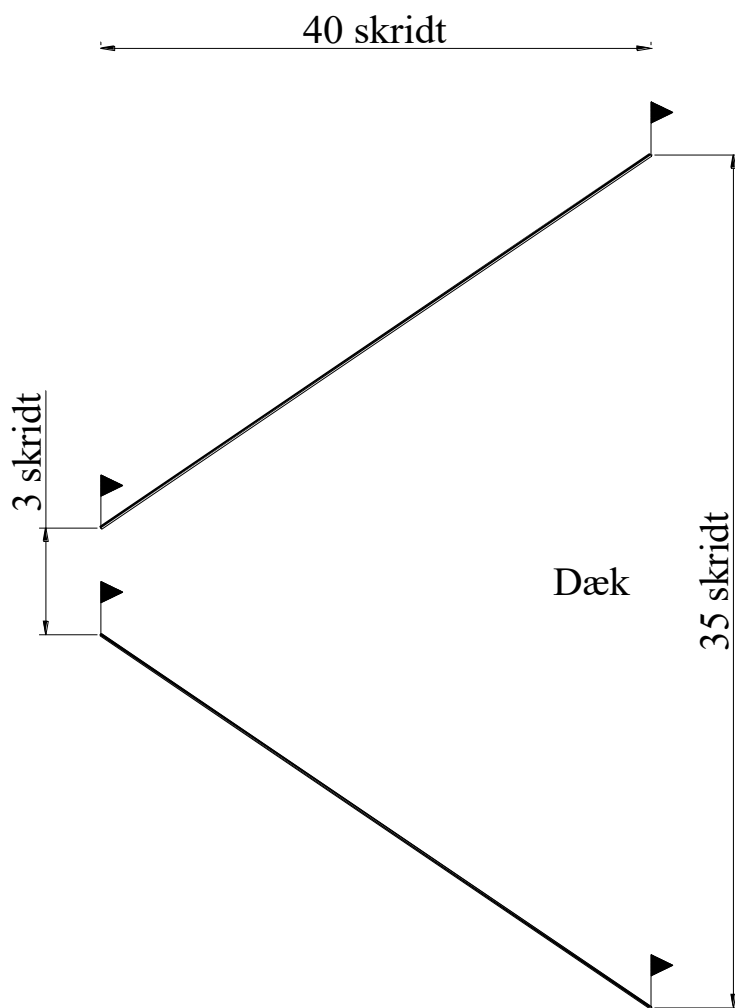
KLASSE A:**STÅ – SID – DÆK**Start/
Vent
IndkaldStå/
Sid/
DækVent
Indkald
Start

Fremadsendelse



E-KLASSEN:**STÅ-SID-DÆK****APPORT**

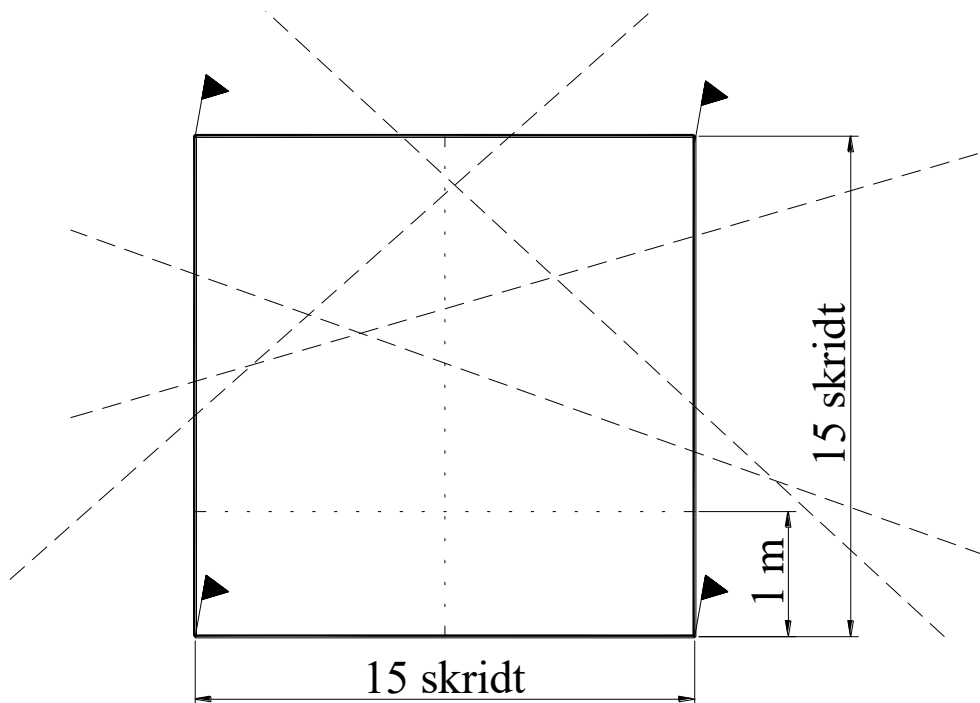
FREMADSENDELSE

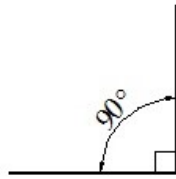
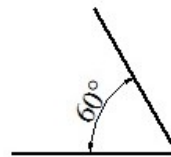
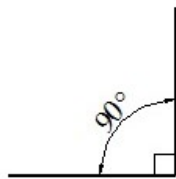
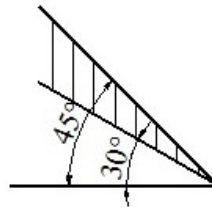
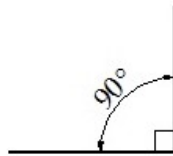


STARTFELT FORAN SPORET

Sporet skal starte på højre eller venstre side af feltet og skal skære midterlinien i startfeltet.

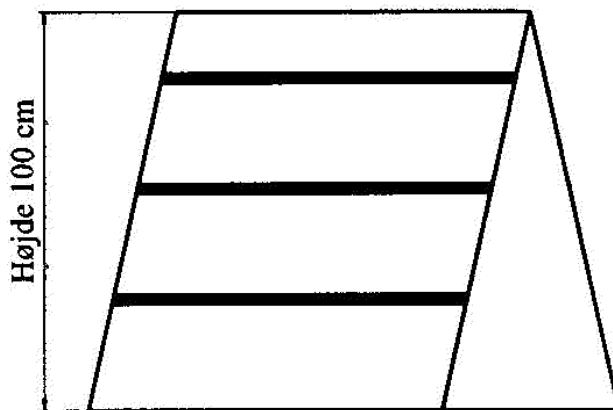
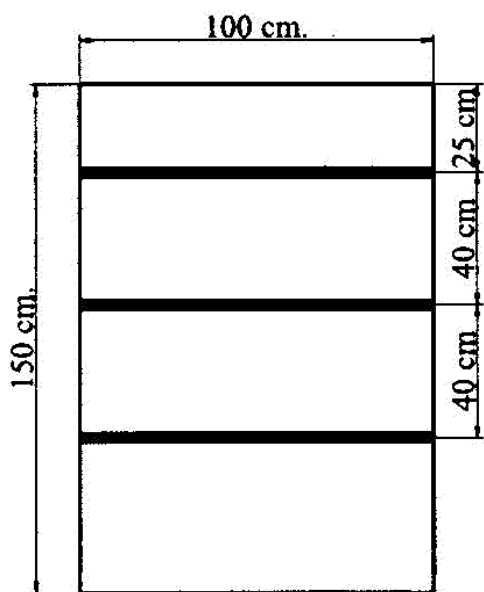
Sporet skal gå mindst 1 meter fra grundlinjen



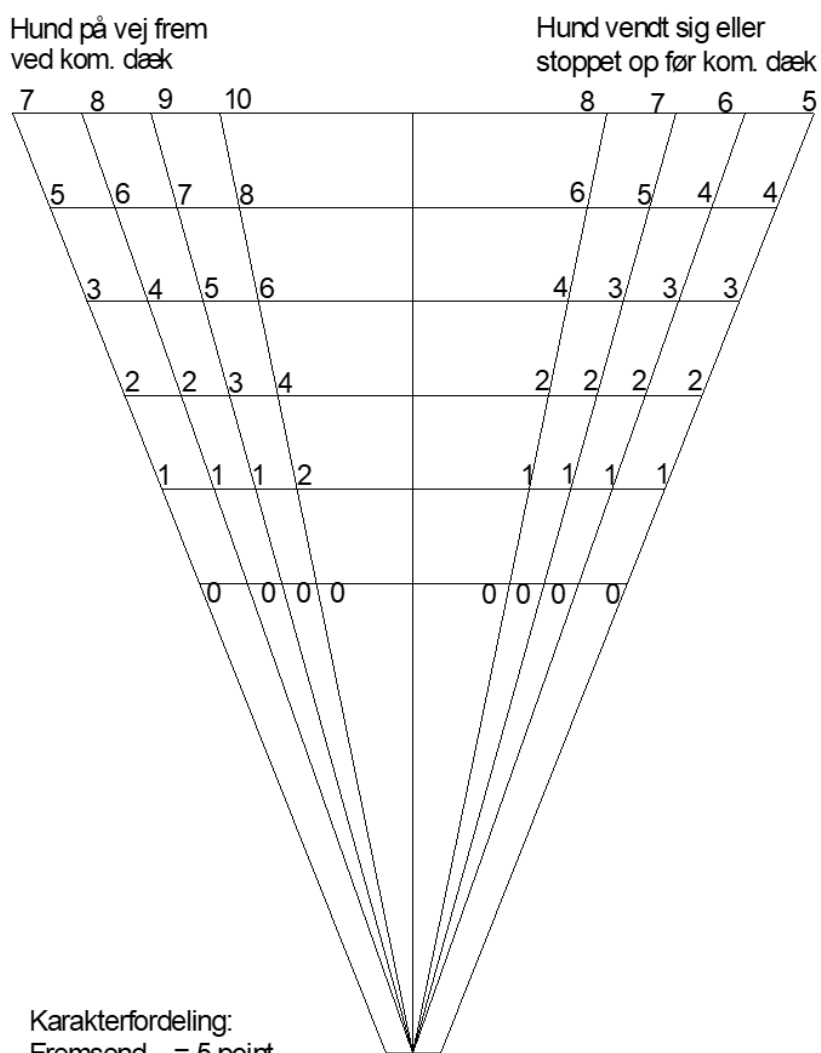
TILLADTE VINKLER PÅ KNÆK: (VINKLERNE MÅ/KAN SPEJLVENDES)**B-lassen****A-lassen****E-lassen**

SPRINGSTATIV:

Alle klasser

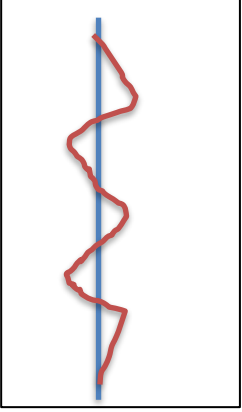

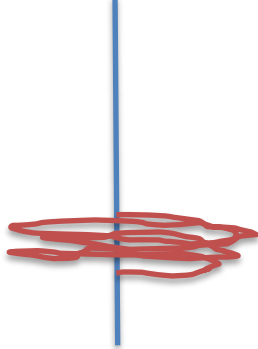
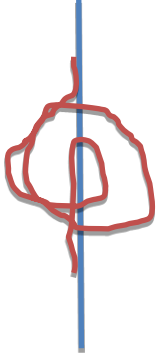

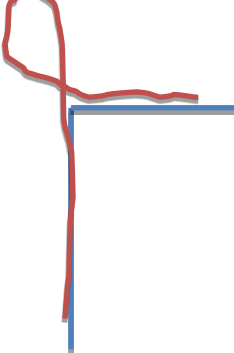
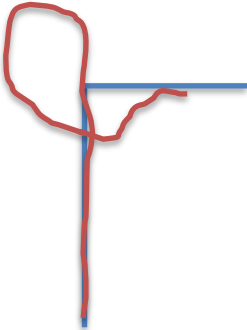
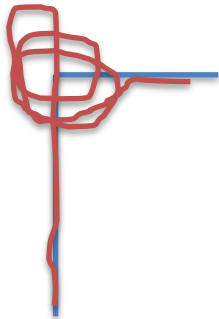


Fremadsendelse



Karakterfordeling:
 Fremsend = 5 point
 Dæk = 3 point
 Indkald = 2 point

SPORKOMMENTARER

		
<p>Flak: Hunden krydser sporet måske flere gange, men der er fremdrift.</p>	<p>Udslag: Hunden slår ud til den ene eller anden side, og tager sporkontakt igen uden at krydse sporet.</p>	<p>Rundering: Hunden krydser sporet flere gange, uden at der er fremdrift.</p>
		
<p>Rundering: Hunden krydser sporet flere gange, uden at der er fremdrift</p>	<p>Overløb: Hunden går over knækket, og tager sporkontakt igen uden at krydse sporet.</p>	<p>Overløb: Hunden går over knækket, og tager sporkontakt igen uden at krydse sporet.</p>
		<p>Karaktersænkningen afhænger i hver situation af, hvor langt hunden er gået fra sporet og hvor mange kryds, der er foregået eller lignende.</p>
<p>Rundering: Hund går over knækket, og krydser spor enkelt gang inden den følger det.</p>	<p>Kraftig rundering: Hund går over knækket, og krydser spor flere gange inden den følger det.</p>	